



2024 Yıl Sonu Yatırımcı Sunumu

MART 2025



Yasal Uyarı

Sermaye Piyasası Kurulu'nun 28 Aralık 2023 tarih ve 2023/81 sayılı Bülteni ile ihraççıların ve sermaye piyasası kurumlarının 31 Aralık 2023 tarihinde veya bu tarih sonrasında sona eren hesap dönemlerine ait yıllık finansal tablolarını TMS 29 enflasyon muhasebesi hükümlerine göre hazırlamaları gerektiği kamuya duyurulmuştur.

2024 yılı finansal sonuçlarına ilişkin bu sunum Kron Teknoloji A.Ş.'nin bağımsız denetimden geçmiş, TMS 29 enflasyon muhasebesi hükümlerine göre Türkiye Muhasebe/Finansal Raporlama Standartlarına uygun olarak hazırlanan finansal bilgilerini esas almaktadır.

Bu bilgilere ilave olarak, Şirketimizin geleceğe yönelik kamuya açıkladığı beklentiler ile 2024 yılı ara dönem finansal sonuçlarının enflasyon muhasebesi uygulanmadan raporlanmış olması dikkate alınarak, yatırımcılarımızın ve piyasa paydaşlarının sağlıklı bir analiz yapabilmesi için, geçmiş dönemlerde yatırımcı sunumlarında kullanılan

seçilmiş gösterge niteliğindeki kalemler için tarihi maliyetlere göre hazırlanan verilere de yer verilmiştir.

Bu dokümanda yer alan bilgi ve görüşler Şirketimiz Yönetim Kurulu ve finansal raporlamadan sorumlu yöneticilerinin sorumluluğunda olmak kaydıyla finansal performansımıza yönelik tutarlı ve karşılaştırılabilir bir değerlendirme yapılabilmesi amacıyla hazırlanmıştır.

Söz konusu sunum Şirketimizin operasyonları ve finansal sonuçları hakkında bilgi verilmesi amacıyla hazırlanmış olup sunum içerisinde, "olabilir", "olacak", "beklemek", "inanmak", "planlamak" gibi kelimeleri ve Şirket yönetiminin gelecekteki belirli olaylarla ilgili mevcut görüşlerini, beklentilerini, varsayımlarını ve tahminlerini yansıtan ileriye dönük ifadeler içerebilir. Mevcut koşullar altında Şirket, ileriye yönelik bu beyanlarda yansıtılan beklentilerin şu anda makul olduğuna inanmakla birlikte, gerçekleştirmeler, geleceğe yönelik beklentileri ve tahmini rakamları oluşturan değişkenler ve

varsayımlardaki gelişim ve gerçekleştirmelere bağlı olarak farklılık gösterebilir.

Bu sunum içeriğinin kullanımından doğabilecek zararlardan Şirket'in ortakları, yönetim kurulu üyeleri, yöneticileri, çalışanları veya herhangi diğer bir kişi sorumlu tutulamaz.



Bir Bakışta Kron

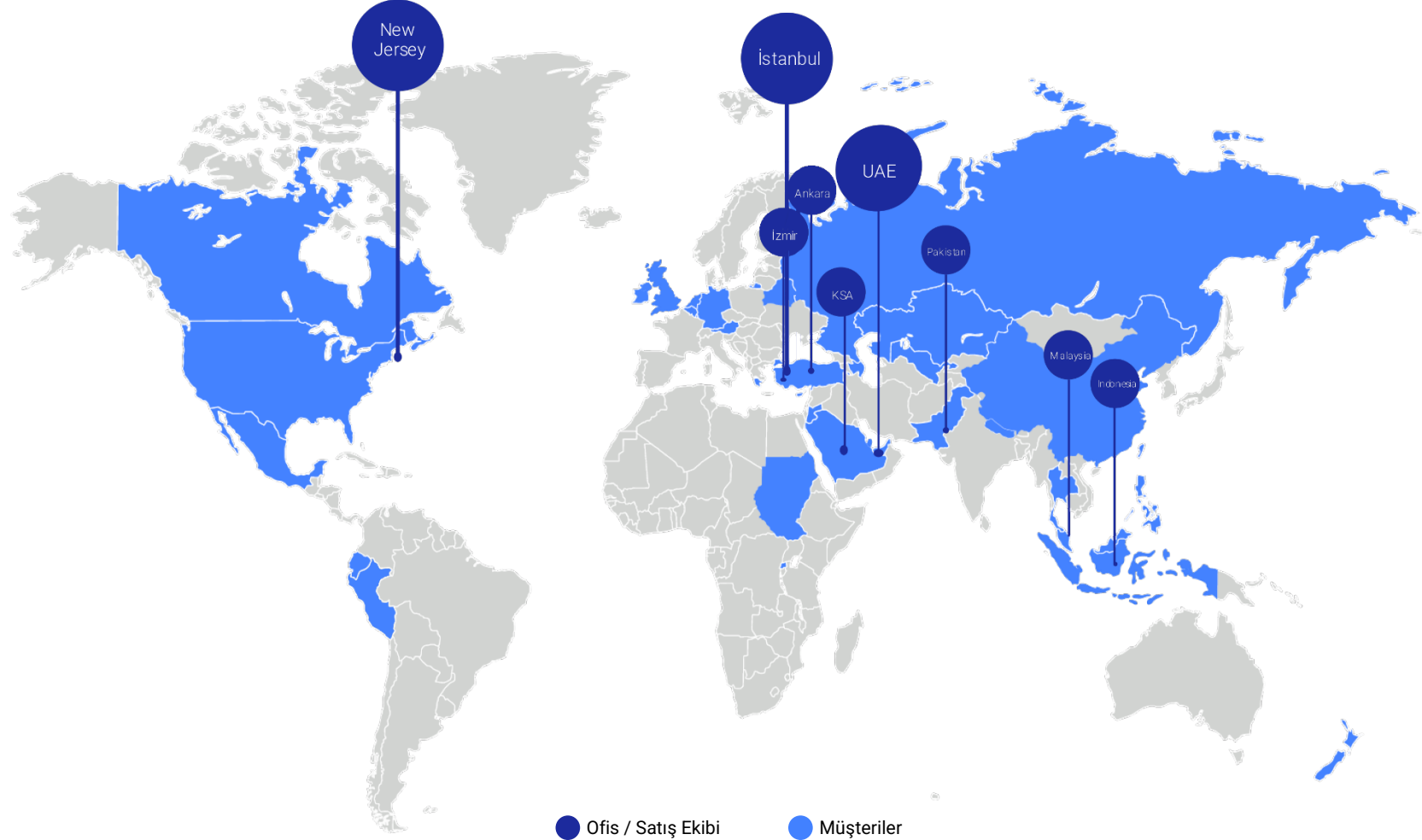
Siber Güvenlik
çözümlerinde Kimlik ve
Erişim Yönetimi ile Veri
Güvenliği alanında
deneyim **18 yıllık**

Dünya genelinde **300+**
müşteri **6 kıta**,
32+ ülke

8 farklı ülkede
160 çalışan

Türkiye' deki
3 AR&GE merkezi
uzman kadroyla sürekli
Ar-Ge yatırımı

Kimlik ve Veri Güvenliğinde Global Lider



Global Sektörel Başarılar

Kron Teknoloji, siber güvenlik alanında uzmanlaşmış önde gelen bir yazılım şirketi olarak, **yüksek kaliteli ve yenilikçi çözümleriyle** küresel alanda kendini farklılaştırmaktadır. Şirket, teknolojik mükemmeliyeti ve müşteri odaklı yaklaşımını vurgulayan birçok **başarı ve ödül** kazanmıştır.



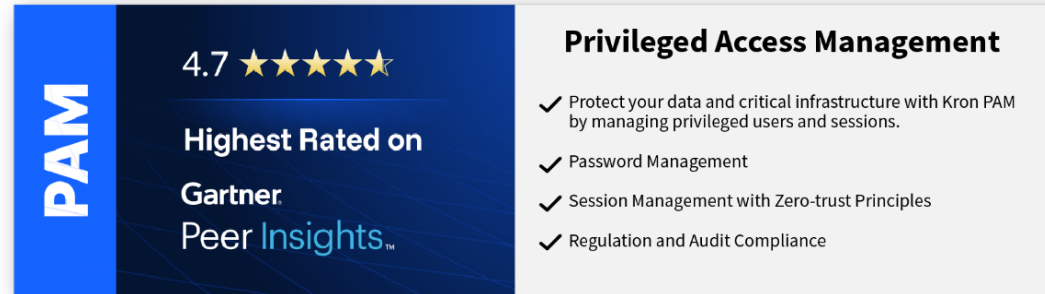
Kron Teknoloji, 2024 yılında **KuppingerCole 'un Leadership Compass** raporlarında iki ayrı kategoride öne çıkarılmıştır. **Kron PAM**, Ayrıcalıklı Erişim Yönetimi alanındaki **Leadership Compass** raporunda yer alarak ayrıcalıklı hesapların güvenliğini sağlama konusunda **global liderler arasında** gösterilmiştir. Bununla birlikte, **Kron DAM&DDM ürünü**, Veri Güvenliği Platformları için hazırlanan Leadership Compass raporunda tanınarak veri güvenliği alanındaki etkisini giderek artırdığını kanıtlamıştır. Bu başarılar, Kron' un **hem ayrıcalıklı erişim yönetimi** hem de **veri güvenliği çözümleri** alanındaki lider konumunu daha da sağlamlaştırmaktadır.

Gartner

Kron Teknoloji, siber güvenlik alanındaki konumunu pekiştirerek **Gartner** tarafından birçok kez tanınmıştır. **Kron PAM**, 2020 ve 2021 yıllarında **Gartner' ın Ayrıcalıklı Erişim Yönetimi (PAM)** için hazırladığı **Magic Quadrant** raporuna dahil edilmiş olup, Kron' u siber güvenlik alanında **Magic Quadrant' a giren tek Türk şirketi** konumuna getirmiştir. 2024 yılında ise **Kron' un DAM&DDM ürünü**, Gartner' ın **Veri Maskeleye ve Sentetik Veri** konusundaki **Pazar Kılavuzu'nda yer alarak, PAM dışındaki ikinci Kron ürünü** olarak Gartner tarafından tanınmıştır. Bu prestijli tanınırlık, Kron' un veri güvenliği pazarındaki görünürlüğünü önemli ölçüde artırmaktadır.

OMDIA

Kron Teknoloji, 2021-2022 yıllarında yayımlanan **"Omdia Universe: Selecting a Privileged Access Management Solution"** raporunda önde gelen Ayrıcalıklı Erişim Yönetimi (PAM) sağlayıcılarından biri olarak gösterilmiştir. Şirket, müşteri deneyimi, çözüm yetkinlikleri ve pazar etkisi gibi kritik alanlarda öne çıkarak, küresel ölçekte güvenilir bir siber güvenlik sağlayıcısı olarak itibarını daha da güçlendirmiştir.



2024 Yılında Öne Çıkanlar

Yinelenen Gelirleri Artırma Odağımız Sonuç Veriyor

Abonelik lisanslama modeline geçişimiz, yinelenen gelir büyümesini hızlandırarak öngörülebilir ve ölçeklenebilir bir iş modeli oluşturuyor



Toplam Satışlar Sabit Kalırken, Yinelenen Gelir Payında Artış

2024'de faturalanan gelirler, abonelik modeline geçişe rağmen \$10,3m seviyesinde sabit kaldı

Yinelenen gelirlerin payı, %42'den, %55'e yükseldi.



Yıllık Yinelenen Gelirde (ARR) Güçlü Büyüme

%95 yıllık büyüme ile \$5,15m seviyesine ulaştı



Abonelik Gelirinde Önemli Artış

%245 büyüme; ana pazarlarda uyguladığımız abonelik lisanslama yaklaşımı sayesinde hız kazandı

2024 Yılında Öne Çıkanlar

Temellerimizi Güçlendiriyor, Küresel Büyümeye Yatırım Yapıyoruz

Yurtiçi pazarda güçlü performans sergilerken, küresel genişleme ve stratejik girişimlere yaptığımız yatırımlarla gelecekteki büyümemizin temelini oluşturuyoruz



Müşteri bazımızı genişletiyoruz

58 yeni müşteri ile müşteri ediniminde %24'lük artış sağladık.



Türkiye'de Güçlü Sonuçlar

Satışlar USD bazında %28 arttı, iç pazarda güçlü bir ivme yakalandı



Ölçeklenebilir Büyüme için Kanal Genişlemesi

Partner Portalı ve Kanal Programı tamamlandı; iş ortaklarımız ile beraber büyüyoruz



Uluslararası Büyüme için Yeniden Yapılanma

Kuzey Amerika ve Orta Doğu bölgelerinde yerel ekipler kurarken, uluslararası satışlarda geçici bir düşüş yaşandı.



Yeni Yetenekleri Aramıza Katıyoruz

Ekip sayımızı 133' den **160'a** çıkarılarak yetkinliklerimizi ve kapasitemizi güçlendirdik.



Geçici Gelir Kaybı, Kalıcı Değer Artışı

Abonelik lisanslama modeline geçiş, kısa vadede gelir ve kârlılığı etkiledi ancak **uzun vadede sürdürülebilir büyümenin temelini oluşturuyor**

Sektör Trendleri ve Geleceğe Bakış

Siber Güvenliğin Merkezinde: **Kimlik & Veri**

İhlallerin

80 %'i

ele geçirilen kimlik bilgileriyle gerçekleşiyor; kimlik yönetimi, siber saldırıların bir numaralı hedefi haline geldi.*

Küresel veri hacminin

2023 yılına kıyasla **3** kat artarak 2027 yılına

kadar **222 ZB'**

ye ulaşması beklenmektedir.**

Makine Kimliklerinin insan kimliklerinden

45 kat

Daha fazla olduğu tahmin edilmektedir.***

Kimlik ve Veri Güvenliğinin Geleceğini Şekillendiren Temel Trendler



Makine Kimliklerinin Yaygınlaşması



Bulut Kullanımının Yaygınlaşması



Sıfır Güvenden Uyarlanabilir Güvenliğe Geçiş



Veri Merkezli Güvenlik





*Verizon Data Breach Investigators Report, 2023

**Gartner Innovation Insight Secret Management Tools, 2024

***IDC Global DataSphere Forecast, 2024

Kron Platformu: Günümüz Siber Güvenlik Tehditlerine Çözüm

Kimlik ve Erişim Güvenliğindeki Temel Zorluklar

-  Uzaktan Çalışma
-  Makine Kimliklerinin Hızla Büyümesi
-  Hibrid ve Çoklu Bulut Altyapısı
-  Kimliğe Dayalı Saldırıların Artan Karmaşıklığı

Veri Güvenliğindeki Temel Zorluklar

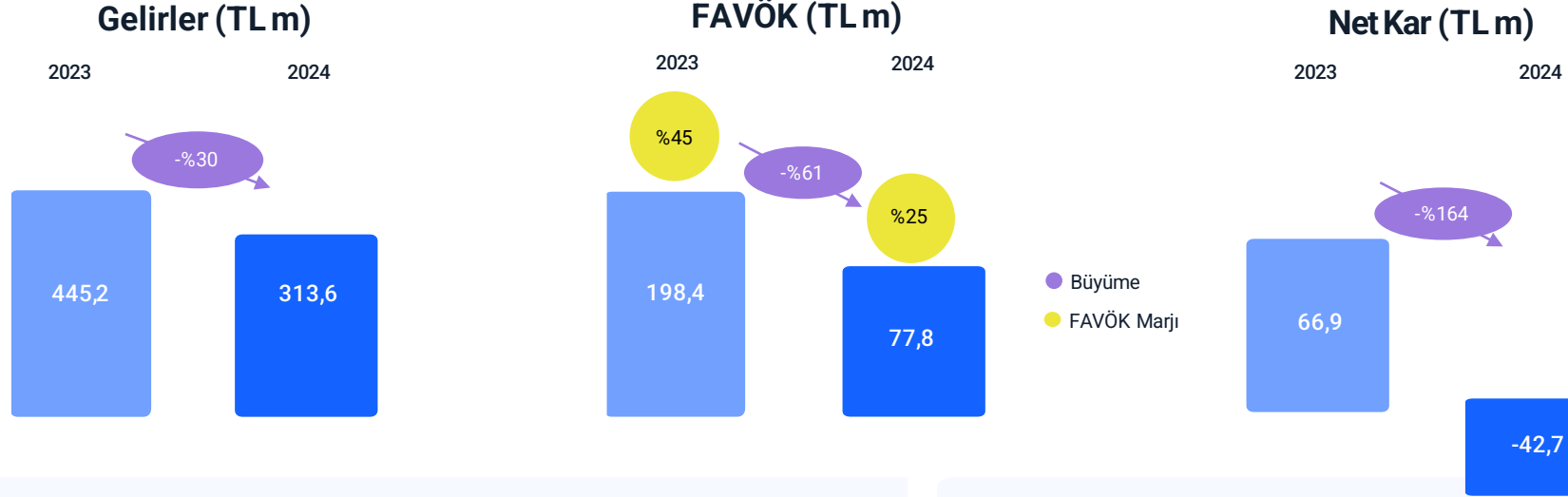
-  Verinin Hızla Artması
-  Regülasyon ve Mevzuatlar
-  Veritabanı Çeşitliliği
-  İç Tehditlerin İzlenmesi

Ürünlerimiz

Ayrıcalıklı Erişim Yönetimi (PAM)
Güvenli Uzaktan Erişim
Veritabanı Erişim Yönetimi
Makine Kimlik Yönetimi
Ayrıcalıklı Oturum Yöneticisi
Kullanıcı Davranış Analitiği
Bulut Yapısı Yetki Yönetimi
Parola Kasası
Ayrıcalıklı Görev Otomasyonu
Uç Nokta Ayrıcalık Yöneticisi
Çok Faktörlü Kimlik Doğrulama
TACACS +/- Radius Erişim Yöneticisi

Veritabanı Aktivite İzleme
Dinamik Veri Maskeleyme
Telemetri Veri Hattı

2024 UFRS Konsolide Sonuçlar



Gelir

- 2024 mali yılı konsolide gelirleri, TMS 29 sonrası 313,6 milyon TL seviyesinde gerçekleşmiş olup, bu durum %30 Y-o-Y düşüş göstermektedir. Ana etken, ABD operasyonlarındaki zayıf performans ve geçiş sürecinde yaşanan organizasyonel değişikliklerdir
- TMS 29 düzenlemeleri hariç, 2024 gelirleri 275,5 milyon TL olup %7 Y-o-Y artış göstermesine rağmen, %20-22 büyüme hedefimizin gerisinde kalmıştır

Geliri Etkileyen Ana Unsurlar:

- Abonelik bazlı modele geçiş, kısa vadede gelir kaybına yol açmıştır
- ABD operasyonlarındaki geçiş süreci, performansı olumsuz etkilemiştir
- Enflasyon ve döviz kuru arasındaki fark (%44,3 TMS 29 enflasyon düzeltmesi vs. %19,5 kur değişimi) finansallarımıza baskı yapmıştır

Karlılık

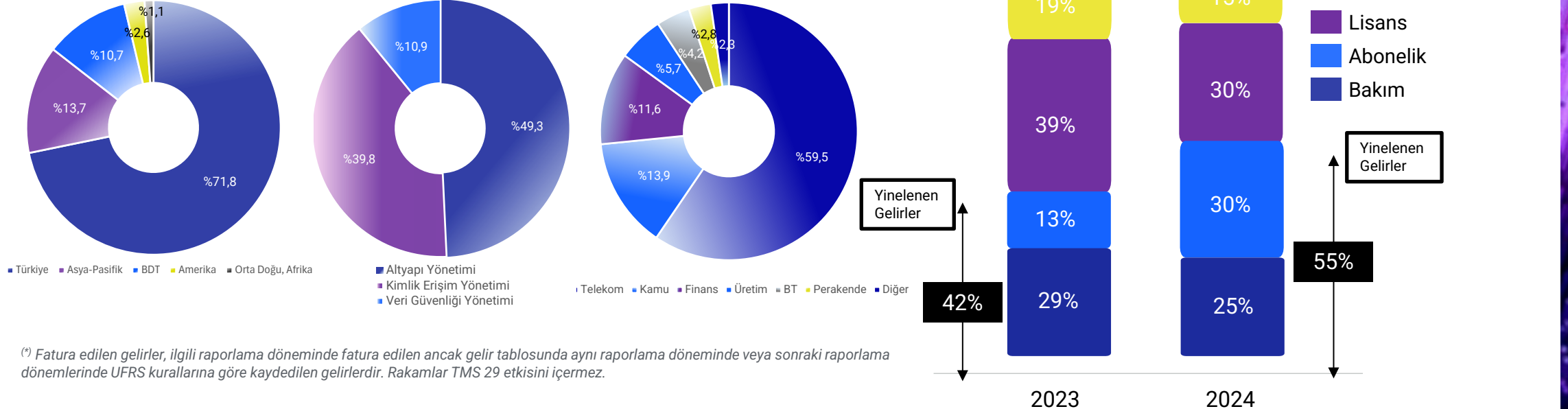
EBITDA 77,8 milyon TL'ye gerileyerek %25 marja ulaşmış, bu oran öngörülen %30-32 hedefinin altında kalmıştır.

Karlılığı Etkileyen Faktörler:

- Yüksek TL enflasyonu nedeniyle artan maliyetler, USD bazlı gelirlerimizi baskılamıştır.
- Büyüme ve genişleme odaklı yatırımlardaki artış
- Beklentilerin altında kalan gelir artışı

2024 Faturalanan Gelirlerimiz*


- Kimlik ve Erişim Yönetimi, artan yetkinlikler ve inovasyon sayesinde en güçlü ürün kategorimiz olmaya devam etmektedir
- Türkiye’de yıllık bazda %28’lik güçlü bir büyüme sağlanırken (USD bazında), uluslararası pazarlarda daha düşük bir büyüme oranı meydana gelmiştir
- Telekom sektörü satışlarımız lider konumunu korurken, 2024 yılı itibarıyla sektör çeşitliliğinde kayda değer bir hızlanma yaşanmıştır
- Kamu sektörü ise yüksek bir performans sergileyerek yıllık bazda %258 büyüme göstermiştir. 2024 yılındaki en büyük beş siber güvenlik satışıımızdan üçü bu sektöre yapılmış olup, kamu sektörünün güçlü yükselişini ortaya koymaktadır



(* Fatura edilen gelirler, ilgili raporlama döneminde fatura edilen ancak gelir tablosunda aynı raporlama döneminde veya sonraki raporlama dönemlerinde UFRS kurallarına göre kaydedilen gelirlerdir. Rakamlar TMS 29 etkisini içermez.)

Bilanço ve Nakit Pozisyonu

Net Nakit Pozisyonu (TL m)



Net Nakit Pozisyonu	31 Aralık 2023	31 Aralık 2024
Nakit ve Nakit Benzerleri	+87,5	+81,6
Banka Borçları	-48,0	-47,9

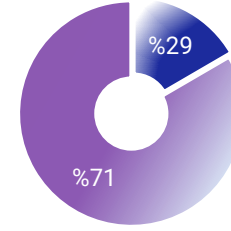
31 Aralık 2024
Ticari Alacaklar
181,4 TL m

ABD Doları
Ortalama Ağırlıklı
Faiz Oranı **%8,7%**

Döviz Pozisyonu

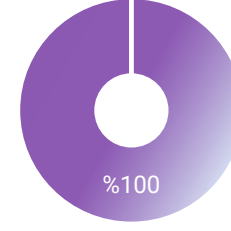
Borç ve Nakit Döviz Kırılımı (31 Aralık 2024)

Nakit ve Nakit Benzerleri



■ TL ■ ABD Doları

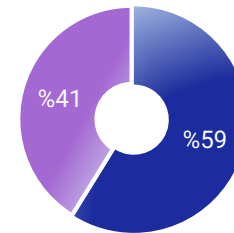
Banka Borçları



■ ABD Doları

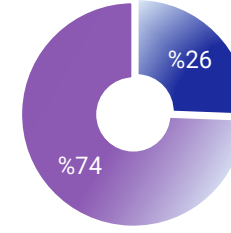
Operasyonel Gelir ve Giderlerin Döviz Kırılımı

Gelir Kırılımı



■ ABD Doları ■ TL

Gider Kırılımı



■ ABD Doları ■ TL

Tüm rakamlarda TMS 29 etkisi bulunmaktadır.

Uzun Vadeli Büyüme Etkenleri

Güçlü Pazar
Dinamikleri

Genişletilmiş
Ürün Platformu

İş Ortaklarıyla Pazar
Erişiminin Artması

Aboneliğe Geçiş

Global Pazarda
Büyüme



2025 Yılı Beklentileri



Gelir Büyümesi

(TMS 29 sonrası TL)

7-10%



FAVÖK Marjı

(TMS 29 sonrası TL)

20-25%



ARR Büyümesi

(USD)

60-65%

Ekler



2024 Bağımsız Denetimden Geçmiş Finansal Tablolar 1/2

Bilanço

TL	31 Ara 2023 (TMS 29)	31 Ara 2024 (TMS 29)	Değişim %
Nakit, Nakit Benzerleri ve Finansal Yatırımlar	89.317.654	86.234.894	%-3
Ticari Alacaklar	284.381.464	181.479.012	%-36
Stoklar	2.681.884	1.728.645	%-36
Maddi Duran Varlıklar	8.069.757	10.747.974	%33
Maddi Olmayan Duran Varlıklar	266.365.084	369.004.922	%39
Ertelenmiş Vergi Varlığı	2.434.361	3.516.492	%44
Toplam Varlıklar	716.981.623	713.314.910	%-1
Kısa Vadeli Borçlanmalar	169.375.929	235.488.119	%39
Ticari Borçlar	5.844.373	11.577.384	%98
Toplam Yükümlülükler	265.539.677	332.216.111	%25
Özkaynak	451.441.946	381.098.799	%-16
Toplam Özkaynak ve Yükümlülükler	716.981.623	713.314.910	%-1



2024 Bağımsız Denetimden Geçmiş Finansal Tablolar 2/2

Gelir Tablosu

TL	2023 (TMS 29)	2024 (TMS 29)	Değişim %
Net Satışlar	445.249.670	313.648.731	%-30
Satışların Maliyeti	(56.000.635)	(46.470.659)	%-17
Brüt Kar	389.249.035	267.178.072	%-31
Brüt Kar Marjı	%87	%85	
Faaliyet Giderleri	(244.257.435)	(257.402.503)	%5
Genel Yönetim Giderleri	(50.978.938)	(48.192.679)	%-5
Pazarlama Giderleri	(129.059.764)	(127.842.547)	%-1
ARGE Giderleri	(104.672.169)	(107.612.613)	%3
Esas Faaliyetlerden Diğer Gelirler/Giderler,Net	40.453.436	26.245.336	%-35
Faaliyet Karı	144.991.600	9.775.569	%-93
Amortisman	53.384.752	55.679.636	%4
FAVÖK	198.376.352	77.822.087	%-61
FAVÖK Marjı	%45	%25	
Finansman Gelir/Gideri, Net	(9.388.082)	2.828.868	%-130
Parasal Kazanç / Kayıp	(83.277.773)	(58.610.589)	%-30
Vergi Öncesi Net Kar	56.099.887	(43.323.048)	%-177
Vergi Geliri / Gideri	10.849.087	594.582	%-95
Net Kar/ (Zarar)	66.948.974	(42.728.466)	%-164
Net Kar Marjı	%15	%-14	

Teşekkürler

✉ BIST: KRONT | krontech.com | yatirimci@krontech.com