

# 1Y 2024 Yatırımcı Sunumu

EYLÜL 2024



## Yasal Uyarı

Sermaye Piyasası Kurulu'nun 28 Aralık 2023 tarih ve 2023/81 sayılı Bülteni ile ihraççıların ve sermaye piyasası kurumlarının 31 Aralık 2023 tarihinde veya bu tarih sonrasında sona eren hesap dönemlerine ait yıllık finansal tablolarını TMS 29 enflasyon muhasebesi hükümlerine göre hazırlamaları gerektiği kamuya duyurulmuştur.

2024 1. yarıyı ara dönem finansal sonuçlarına ilişkin bu sunum Kron Teknoloji A.Ş.'nin bağımsız denetimden geçmiş, TMS 29 enflasyon muhasebesi hükümlerine göre Türkiye Muhasebe/Finansal Raporlama Standartlarına uygun olarak hazırlanan finansal bilgilerini esas almaktadır. Bu bilgilere ilave olarak, Şirketimizin geleceğe yönelik kamuya açıkladığı beklentiler ile 2024 1. yarıyı ara dönem finansal sonuçlarının enflasyon muhasebesi uygulanmadan raporlanmış olması dikkate alınarak, yatırımcılarımızın ve piyasa paydaşlarının sağlıklı bir analiz yapabilmesi için, geçmiş dönemlerde yatırımcı sunumlarında kullanılan

seçilmiş gösterge niteliğindeki kalemler için tarihi maliyetlere göre hazırlanan verilere de yer verilmiştir.

Bu dokümanda yer alan bilgi ve görüşler Şirketimiz Yönetim Kurulu ve finansal raporlamadan sorumlu yöneticilerinin sorumluluğunda olmak kaydıyla finansal performansımıza yönelik tutarlı ve karşılaştırılabilir bir değerlendirme yapılabilmesi amacıyla hazırlanmıştır.

Söz konusu sunum Şirketimizin operasyonları ve finansal sonuçları hakkında bilgi verilmesi amacıyla hazırlanmış olup sunum içerisinde, "olabilir", "olacak", "beklemek", "inanmak", "planlamak" gibi kelimeleri ve Şirket yönetiminin gelecekteki belirli olaylarla ilgili mevcut görüşlerini, beklentilerini, varsayımlarını ve tahminlerini yansıtan ileriye dönük ifadeler içerebilir. Mevcut koşullar altında Şirket, ileriye yönelik bu beyanlarda yansıtılan beklentilerin şu anda makul olduğuna inanmakla birlikte, gerçekleştirmeler, geleceğe yönelik beklentileri ve tahmini rakamları oluşturan değişkenler ve

varsayımlardaki gelişim ve gerçekleştirmelere bağlı olarak farklılık gösterebilir.

Bu sunum içeriğinin kullanımından doğabilecek zararlardan Şirket'in ortakları, yönetim kurulu üyeleri, yöneticileri, çalışanları veya herhangi diğer bir kişi sorumlu tutulamaz.



## Bir Bakışta Kron

Siber güvenlik çözümlerinde  
öncü, Kimlik ve Erişim  
Yönetimi ile Veri Güvenliği  
alanında

**17+ yıllık** deneyim

**32 ülkede**

**250+** 

Müşteri

1Y2024'de

**gelirlerin %40'ı**  
uluslararası pazarlardan



Türkiye'deki

**3 Ar-Ge**  
**merkezinde**

uzman kadroyla sürekli  
Ar-Ge yatırımı

**Gartner, KuppingerCole,**

**Forrester ve Omdia** gibi

önde gelen analiz firmaları  
tarafından Ayrıcalıklı Erişim  
Yönetimi (PAM) alanında  
liderlik

**158** 

Çalışan

## Dünya'da Kron



### Ofisler & Satış Ekipleri

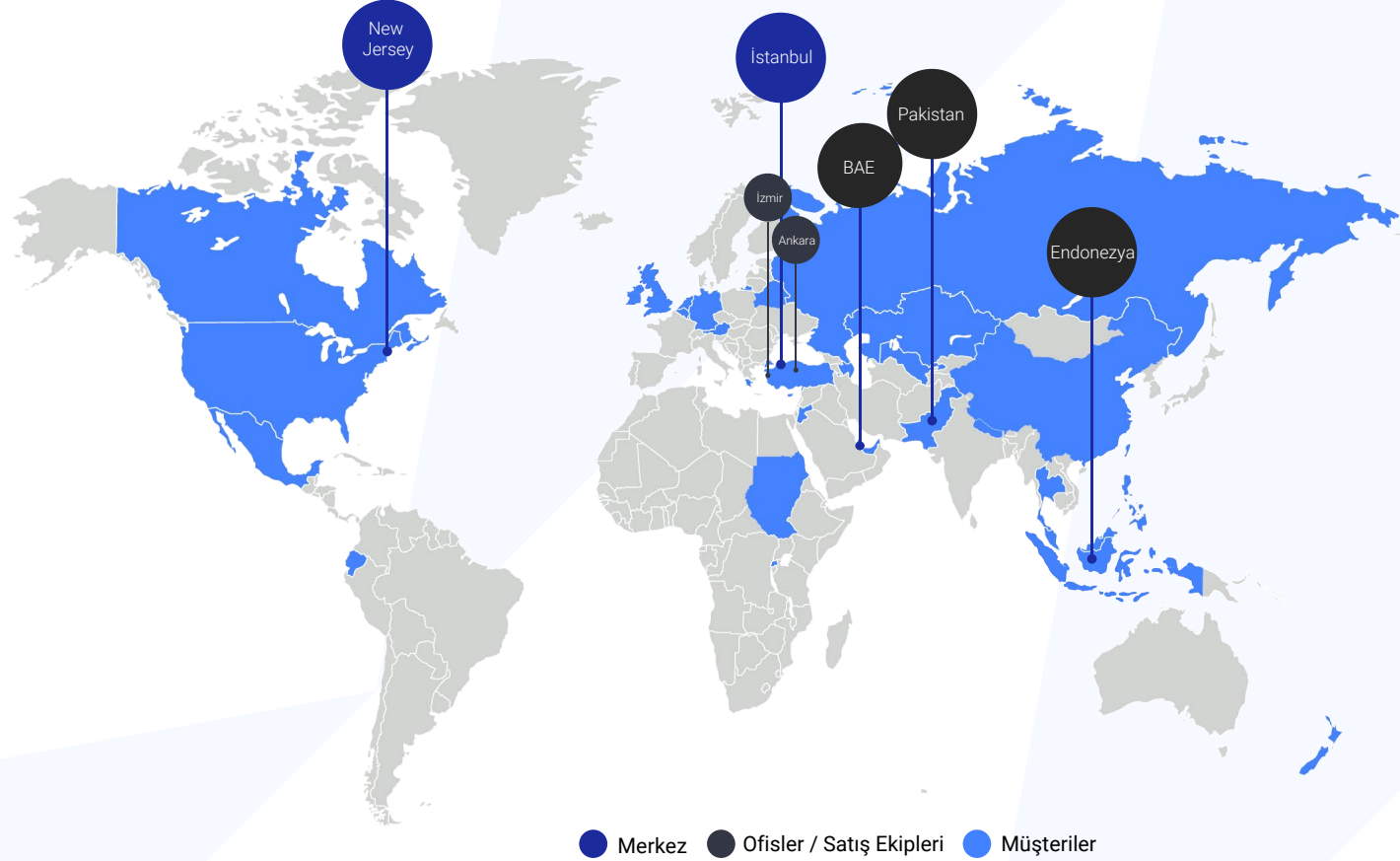
- İstanbul
- Ankara
- İzmir
- ABD
- Pakistan
- BAE\*
- Endonezya\*



7x24  
Küresel Operasyon Yetkinliği



3 Ar-Ge Merkezi



6

Kıta

32

Ülke

250+

Müşteri

500+

Proje

\*2024 1. Yarıyıl'da kurulmuştur

# 1Y 2024 Genel Bakış

## Konsolide Sonuçlar

- **Konsolide Gelirlerimiz**, TMS 29 düzenlemeleri sonrası **1Y2024'te 152,7 milyon TL ile 1Y 2023'e göre sabit kalmıştır**
  - **ABD doları** cinsinden **konsolide gelirlerimiz %12,3 oranında artmıştır**
  - Büyüme, ağırlıklı olarak Türkiye piyasasındaki satışlarımızın güçlü performansından kaynaklanmıştır
- Uluslararası satışlarımız, gelirlerimizin %40'ını oluştururken, **döviz cinsinden satışlarımız %57 oranında gerçekleşmiştir**
- 1Y2024'te, **67 müşteriye 127 fatura kestik** ve bu büyüme stratejimizin temel unsurlarından biri olan çapraz satış ve ek satış yapabilme yeteneğimizi göstermiştir
- **Abonelik gelirlerimiz**, 1Y2023'te toplam faturalandırılmış gelirlerimizin %10,2'ini oluştururken, 1Y2024'te **%17,5'ine yükselmiştir**. Yinelenen gelirleri artırma stratejimiz başarılı bir performans göstermeye devam etmektedir
- **FAVÖK**, esas gelirlerden elde edilen FX gelirlerinin düşmesi nedeniyle geçen yıla göre **21% oranında azalmıştır**
- **Net nakit pozisyonumuz büyük bir artış göstererek 1Y2023'te 34, milyon TL'den 1Y2024'te 94,9 milyon TL'ye ulaşmıştır**. Banka borcumuz da aynı dönemde **41,4 milyon TL'den 20,5 milyon TL'ye düşmüştür**

## Diğer Gelişmeler

- Kanal ekosistemine yaptığımız yatırımlar sayesinde, 1Y2024'te **54 farklı iş ortağı üzerinden satış yapmış bulunmaktayız**
- Küresel büyüme stratejimiz kapsamında, **Orta Doğu ve Endonezya**'da satış ekiplerimiz oluşturulmuştur
- **Bilişim500'de Veri Güvenliği Yazılım kategorisinde dördüncü kez birincilik** elde ederek, bu alandaki lider konumumuzu pekiştirmiş bulunmaktayız



Gelirler TMS 29 düzenlemeleri sonrası 152,7 milyon TL ile sabit USD cinsinden +%12,3



Büyüme hamleleri için elverişli sağlam bilanço ve nakit pozisyonu



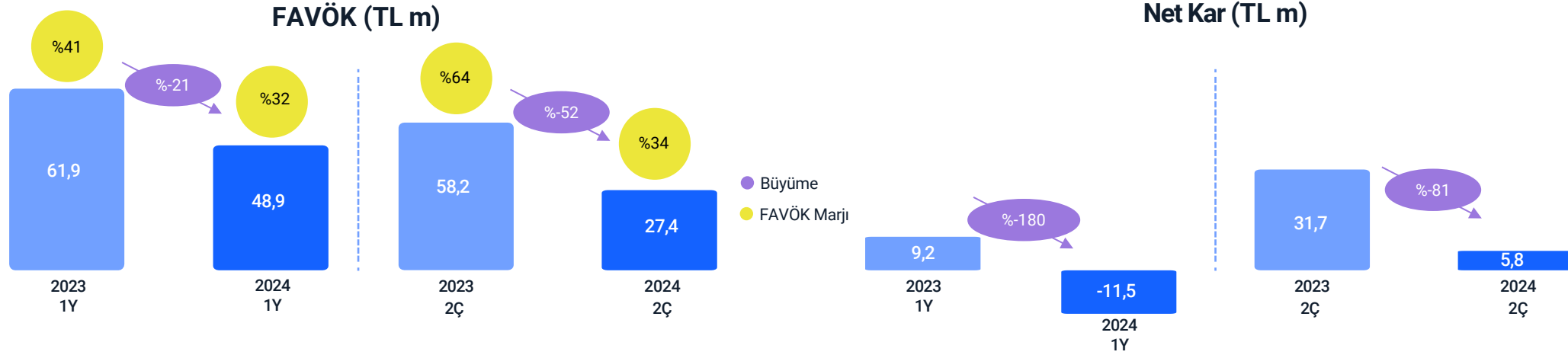
Orta Doğu ve Endonezya'da yeni satış ekipleri



Bilişim500 Veri Güvenliği Şampiyonu



# 1Y 2024 UFRS Konsolide Sonular 2/2



## Brüt Kar sabit kalırken, konsolide FAVÖK'ümüz 1Y2024'te geçen yılın aynı dönemine göre 13 milyon TL azaldı

1Y2023 ile kıyaslandığımızda FAVÖK'teki düşüşün en önemli sebebi; 1Y2024'te faaliyetlerden elde edilen dövize bağlı gelirlerin daha düşük olması ve artan faaliyet giderleridir

| (TL m)                        | 1Y2023 | 1Y2024 | Yıla Göre    |
|-------------------------------|--------|--------|--------------|
| Genel Yönetim Giderleri (-)   | (19.7) | (24.0) | 4,3m yüksek  |
| Pazarlama Giderleri (-)       | (59.7) | (47.0) | 12,7m düşük  |
| Ar-Ge Giderleri (-)           | (40.7) | (52.8) | 12,1m yüksek |
| Faaliyetlerden Diğer Gelirler | 40.1   | 25.0   | 15,1m düşük  |

1Y2024'te Net Karımız, büyük ölçüde daha düşük FAVÖK'ten ve Net Parasal Kayıplardaki artışa bağlı olarak geçen yıla göre 20,7 milyon TL azalmıştır

Tüm rakamlarda TMS 29 etkisi bulunmaktadır

# Bilanço ve Nakit Pozisyonu

## Net Nakit Pozisyonu (TL m)



| Net Nakit Pozisyonu       | 31 Aralık 2023 | 30 Haziran 2024 |
|---------------------------|----------------|-----------------|
| Nakit ve Nakit Benzerleri | +66,0          | +58,7           |
| Finansal Yatırımlar       | +9,5           | +56,7           |
| Banka Borçları            | -41,4          | -20,5           |

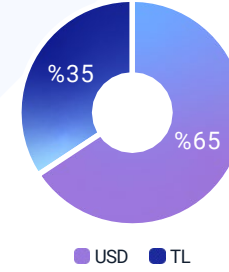
2024 Net Nakit  
Pozisyonu  
**94,9m TL**

USD  
Faiz Oranı  
**%9**

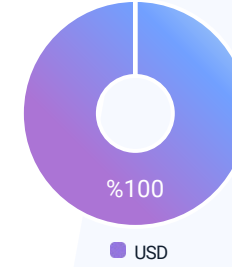
## Avantajlı Döviz Pozisyonu

### Borç ve Nakit Döviz Kırılımı (30 Haziran 2024)

#### Nakit ve Nakit Benzerleri

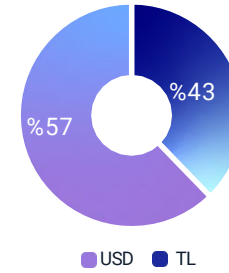


#### Banka Borçları



### Operasyonel Gelir ve Giderlerin Döviz Kırılımı

#### Gelir Kırılımı



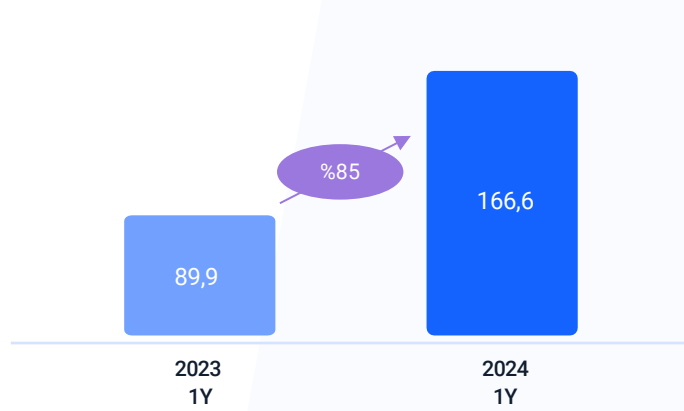
#### Gider Kırılımı





# 1Y 2024 Faturalanan Gelirlerimiz

## Faturalanan Gelirler<sup>(\*)</sup> (TL m)

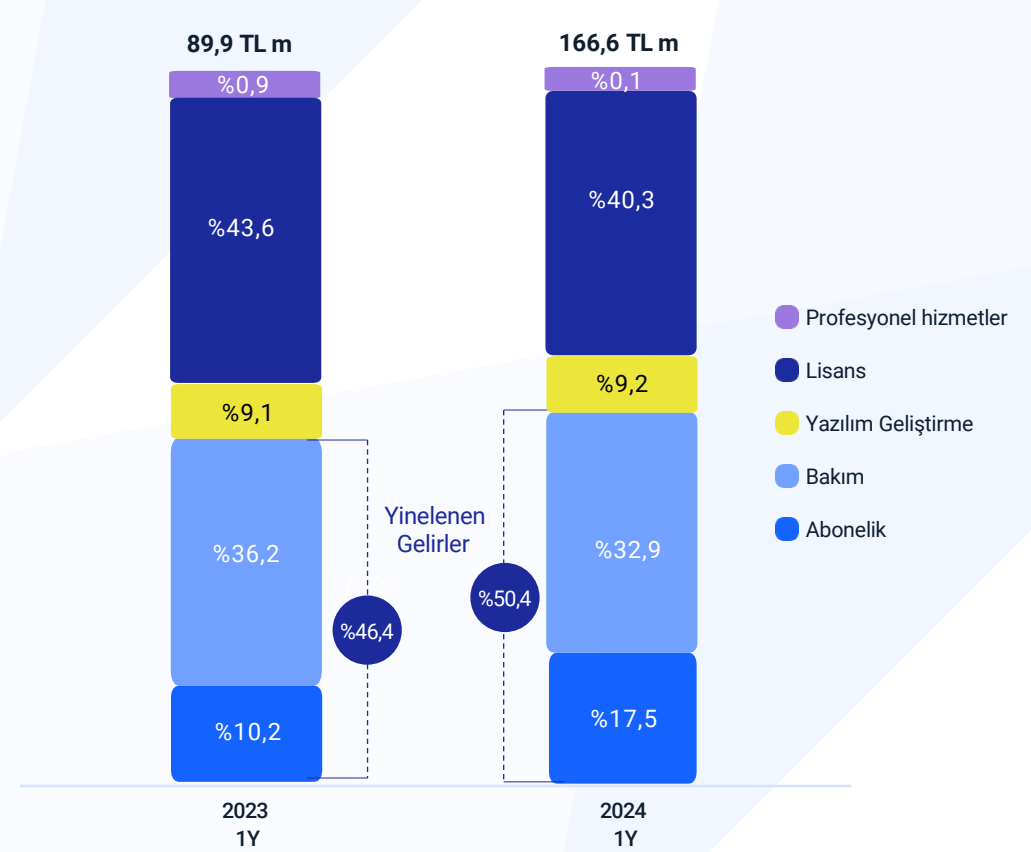


Faturalanan gelirlerimiz <sup>(\*)</sup> güçlü bir büyüme göstererek **%85 oranında** artmıştır

Artışın ana nedeni, Türkiye piyasasındaki satışlarımızın yüksek performansdır

**Abonelik gelirlerimiz**, 1Y2023'te %10,2 iken 1Y2024'te toplam faturalandırılmış gelirlerin **%17,5'ine yükselerek** yinelenen gelirleri artırma stratejimizi desteklemiştir

## Faturalanan Gelirler Dağılımı



\*Fatura edilen gelirler, ilgili raporlama döneminde fatura edilen ancak gelir tablosunda aynı raporlama döneminde veya sonraki raporlama dönemlerinde UFRS kurallarına göre kaydedilen gelirlerdir. Rakamlar TMS 29 etkisini içermez.

## Kron'un 1Y 2024 Kilit Başarıları ve Faaliyetleri 1/3

### Türkiye'nin İhracatına Katkı



#### Veri Güvenliği Alanında Liderlik

Kron, [Bilişim500'de Yerli Üretici Veri Güvenliği Yazılımı](#) kategorisinde dördüncü kez birinci sırada yer aldı. CEO Mete Sansal, "Bu başarı, yıllardır süregelen özverili çalışmalarımızın ve stratejilerimizi tutarlı bir şekilde uygulamamızın bir yansımasıdır. Bu ödül, sunduğumuz çözümlerin kalitesinin ve güvenilirliğinin bir kanıtıdır. Yerli ve milli bir marka olarak, hem ulusal hem de uluslararası arenada ülkemizi en üst düzeyde temsil etmekten gurur duyuyoruz," dedi.

#### "İhracat Hızlandırıcıları" Gümüş Ödülü

Kron'un [Telemetri Pipeline](#) çözümü, [Mobilefest Teknoloji Fuarı ve Konferansı](#)'nda düzenlenen İhracat Hızlandırıcıları Yarışması'nda [Veri Analitiği ve Yapay Zeka](#) kategorisinde gümüş ödüle layık görüldü.



## Kron'un 1Y 2024 Kilit Başarıları ve Faaliyetleri 2/3

### Stratejik Ortaklıklar ve Ekosistem



#### İşNet ile Bulut Erişim Güvenliği Ortaklığı

Kron, Türkiye'nin önde gelen bilişim hizmet sağlayıcılarından İşNet ile iş birliği yaparak, İşNet'in bulutunda yer alan müşterilere [ayrıcalıklı hesap erişim güvenliği](#) hizmeti sunmaya başladı. Bu ortaklık, İşNet'in müşterilerine daha güvenli bir erişim sağlamasına yardımcı olarak siber güvenlik seviyesini artırıyor ve güvenli bulut çözümleri sunmasına imkan sağlıyor.

#### GlassHouse Etkinliği Altın Sponsoru

Kron, [GlassHouse'un Müşteri Deneyim Günü '24](#) etkinliğinde [Altın Sponsor](#) olarak yer aldı. Etkinlikte, Yönetim Kurulu [Başkanı Ayşe Yenal](#), dijitalleşmenin ve inovasyonun verimliliği artırmadaki önemini vurguladı.



#### Naizak ile Ortadoğu Ortak Zirvesi 30

Kron, [Naizak distribütörü](#) ile Ortadoğu bölgesinde düzenlediği zirvede bölgesel ilişkilerini güçlendirdi ve 50'den fazla iş ortağıyla bir araya gelerek, Kron'un [ürün portföyü ve geleceğe yönelik stratejik](#) hedeflerini paylaştı.

## Kron'un 1Y 2024 Kilit Başarıları ve Faaliyetleri 3/3

### Küresel Marka Hedefi



#### GISEC Global Katılımı

Kron, [GISEC Global'de](#) çözümlerini sergileyerek bölgedeki distribütörler, iş ortakları ve müşterilerle yeni iş fırsatları oluşturdu. Bu etkinlik, bilgi güvenliği alanında dünyanın en saygın platformlarından biri olarak öne çıkıyor.

#### Channel Partners Expo & MSP Zirvesi

Kron, Türkiye'den katılan tek teknoloji üreticisi olarak ABD'de düzenlenen bu prestijli etkinlikte [Kimlik ve Erişim Yönetimi](#) ile [Veri Güvenliği](#) çözümlerini tanıtarak dikkat çekti.



#### Gartner 2024 Orta Doğu Zirvesi

Kron, Dubai'de gerçekleştirilen [Gartner Güvenlik ve Risk Yönetimi Zirvesi'nde](#) aktif olarak yer alarak, bölgedeki yatırımlar ve işbirlikleri için stratejik görüşmeler yaptı ve yeni iş ortakları ile önemli bağlantılar kurdu.

## 2024 Yılı Beklentileri Deęiřmedi



### Gelir Büyümesi

(TMS 29 etkisi hariç)

**%65-70**



### FAVÖK Marjı

(TMS 29 etkisi hariç)

**%40-45**

# Ekler



# 2024 1. Yarıyıl Finansal Tablolar

## Gelir Tablosu

| TL                                              | 1Y 2023 (TMS 29)   | 1Y 2024 (TMS 29)   | Değişim %    |
|-------------------------------------------------|--------------------|--------------------|--------------|
| Net Satışlar                                    | 152.612.037        | 152.660.394        | %0           |
| Satışların Maliyeri                             | -21.642.987        | -23.363.492        | %8           |
| <b>Brüt Kar</b>                                 | <b>130.969.050</b> | <b>129.296.902</b> | <b>%-1</b>   |
| <b>Brüt Kar Marjı</b>                           | <b>%86</b>         | <b>%85</b>         |              |
| Faaliyet Giderleri                              | -91.437.147        | -109.758.464       | %20          |
| Genel Yönetim Giderleri                         | -19.740.042        | -23.954.770        | %21          |
| Pazarlama Giderleri                             | -59.735.265        | -47.036.911        | -%21         |
| ARGE Giderleri                                  | -40.719.270        | -52.873.732        | %30          |
| Esas Faaliyetlerden Diğer Gelirler/Giderler,Net | 28.757.330         | 14.106.949         | -%51         |
| <b>Faaliyet Karı</b>                            | <b>39.531.903</b>  | <b>19.538.438</b>  | <b>-51%</b>  |
| Amortisman                                      | 22.401.910         | 29.362.249         | 31%          |
| <b>FAVÖK*</b>                                   | <b>61.933.813</b>  | <b>48.900.687</b>  | <b>-21%</b>  |
| <b>FAVÖK Marjı</b>                              | <b>%41</b>         | <b>%32</b>         |              |
| Finansman Gelir/Gideri, Net                     | -7.777.039         | 790.421            | -110%        |
| Parasal Kazanç /Kayıp                           | -22.024.338        | -32.657.145        | 48%          |
| <b>Vergi Öncesi Net Kar</b>                     | <b>11.047.801</b>  | <b>-10.977.876</b> | <b>-199%</b> |
| Vergi Geliri /Gideri                            | -1.838.760         | -568.179           | -69%         |
| <b>Net Kar/Zarar</b>                            | <b>9.209.041</b>   | <b>-11.546.055</b> | <b>-225%</b> |
| <b>Net Kar Marjı</b>                            | <b>%6</b>          | <b>N/A</b>         |              |

\*FAVÖK: Faiz, vergi, esas faaliyetlerden diğer gelir/gider kapsamındaki faiz, kur ve vade farkı gelir/giderleri, amortisman ve itfa payları öncesi kar



# 2024 1. Yarıyıl Finansal Tablolar

## Bilanço

| TL                                      | 31.12.2023 (TMS 29) | 30.06.2024 (TMS 29) | Değişim %  |
|-----------------------------------------|---------------------|---------------------|------------|
| Nakit ve Nakit Benzerleri               | 66.010.336          | 58.757.050          | %-11       |
| Finansal Yatırımlar                     | 11.154.886          | 58.247.242          | %422       |
| Ticari Alacaklar                        | 245.688.928         | 128.767.654         | %-48       |
| Stoklar                                 | 2.316.991           | 1.704.416           | %-26       |
| Maddi Duran Varlıklar                   | 6.971.797           | 9.373.640           | %34        |
| Maddi Olmayan Duran Varlıklar           | 230.123.832         | 248.314.444         | %8         |
| Ertelenmiş Vergi Varlığı                | 2.103.146           | 1.937.726           | %-8        |
| <b>Toplam Varlıklar</b>                 | <b>619.430.129</b>  | <b>563.536.242</b>  | <b>%-9</b> |
| Kısa Vadeli Borçlanmalar                | 146.330.882         | 120.855.124         | %-17       |
| Ticari Borçlar                          | 5.409.195           | 6.514.351           | %20        |
| Toplam Yükümlülükler                    | 229.410.728         | 198.985.138         | %-13       |
| Özkaynak                                | 390.019.401         | 364.551.104         | %-7        |
| <b>Toplam Özkaynak ve Yükümlülükler</b> | <b>619.430.129</b>  | <b>563.536.242</b>  | <b>%-9</b> |







# Teşekkürler

✉ BIST: KRONT | [krontech.com](http://krontech.com) | [yatirimci@krontech.com](mailto:yatirimci@krontech.com)

