

KRON TELEKOMÜNİKASYON HİZMETLERİ A.Ş.
31.12.2010, 31.12.2009 VE 31.12.2008
HESAP DÖNEMLERİNE AİT
ÖZEL BAĞIMSIZ DENETİM RAPORU

KRON TELEKOMÜNİKASYON
HİZMETLERİ A.Ş.
MİLLİ EĞİTİM BAKANLIĞI
106 Kavacık Sokağı Kat: 5
Etiler / Beşiktaş / İSTANBUL
Beykoz Tel: 576 041 5000



BAĞIMSIZ DENETİM ve YEMİNLİ MALİ MÜŞAVİRLİK A.Ş.

Adres : Koca Mansur Sokak
Şifak Apt. No. 123 Daire 6
Şişli - İSTANBUL
kivram@kavramdenetim.com.tr

Tel : (0.212) 246 70 71
(0.212) 246 70 54
(0.212) 241 19 96
Faks : (0.212) 232 23 56
Şirket GSM: (0.533) 747 81 61

KRON TELEKOMÜNİKASYON HİZMETLERİ A.Ş. Yönetim Kurulu Başkanlığı'na

KRON TELEKOMÜNİKASYON HİZMETLERİ A.Ş. 31.12.2010, 31.12.2009 VE 31.12.2008 HESAP DÖNEMLERİNE AİT ÖZEL BAĞIMSIZ DENETİM RAPORU

KRON TELEKOMÜNİKASYON HİZMETLERİ A.Ş'nin ("Şirket") 31 Aralık 2010, 31 Aralık 2009 ve 31 Aralık 2008 tarihleri itibarıyla hazırlanan ve ekte yer alan bilançoların, aynı tarihlerde sona eren yıllara ait gelir tablolarını, öz sermaye değişim tablolarını ve nakit akım tablolarını, önemli muhasebe politikalarının özetini ve dipnotları denetlemiş bulunuyoruz.

Finansal Tablolara İlgili Olarak İşletme Yönetiminin Sorumluluğu

İşletme yönetimi finansal tabloların Sermaye Piyasası Kurulunca yayımlanan finansal raporlama standartlarına göre hazırlanması ve dürüst bir şekilde sunumundan sorumludur. Bu sorumluluk, finansal tabloların hata ve/veya hile ve usulsüzlükten kaynaklanan önemli yanlışlıklar içermeyecek biçimde hazırlanarak, gerçeği dürüst bir şekilde yansıtmasını sağlamak amacıyla gerekli iç kontrol sisteminin tasarlanmasını, uygulanmasını ve devam ettirilmesini, koşulların gerektirdiği muhasebe tahminlerinin yapılmasını ve uygun muhasebe politikalarının seçilmesini içermektedir.

Bağımsız Denetim Kuruluşunun Sorumluluğu

Sorumluluğumuz, yaptığımız bağımsız denetime dayanarak bu finansal tablolar hakkında görüş bildirmektir. Bağımsız denetimimiz, Sermaye Piyasası Kurulunca yayımlanan bağımsız denetim standartlarına uygun olarak gerçekleştirilmiştir. Bu standartlar, etik ilkelere uyulmasını ve bağımsız denetimin, finansal tabloların gerçeği doğru ve dürüst bir biçimde yansıtır yansıtmadığı konusunda makul bir güvenceyi sağlamak üzere planlanarak yürütülmesini gerektirmektedir.

Bağımsız denetimimiz, finansal tablolardaki tutarlar ve dipnotlar ile ilgili bağımsız denetim kanıtı toplamak amacıyla, bağımsız denetim tekniklerinin kullanılmasını içermektedir. Bağımsız denetim tekniklerinin seçimi, finansal tabloların hata ve/veya hileden ve usulsüzlükten kaynaklanıp kaynaklanmadığı hususu da dahil olmak üzere önemli yanlışlık içerip içermediğine dair risk değerlendirmesini de kapsayacak şekilde, mesleki kanaatimize göre yapılmıştır. Bu risk değerlendirmesinde, işletmenin iç kontrol sistemi göz önünde bulundurulmuştur. Ancak, amacımız iç kontrol sisteminin etkinliği hakkında görüş vermek değil, bağımsız denetim tekniklerini koşullara uygun olarak tasarlamak amacıyla, işletme yönetimi tarafından hazırlanan finansal tablolar ile iç kontrol sistemi arasındaki ilişkiyi ortaya koymaktır. Bağımsız denetimimiz, ayrıca işletme

KAVRAM
BAĞIMSIZ DENETİM

KRON TELEKOMÜNİKASYON
YEMİNLİ MALİ MÜŞAVİRLİK A.Ş.
Koca Mansur Sokak No: 123 Kat: 6
Şişli - İstanbul / Türkiye
34605 Kavram / İstanbul / Türkiye
Tic. Sic. No: 276701 / 5500
Beykoz / İstanbul / Türkiye

yönetimi tarafından benimsenen muhasebe politikaları ile yapılan önemli muhasebe tahminlerinin ve finansal tabloların bir bütün olarak sunumunun uygunluğunun değerlendirilmesini içermektedir.

Bağımsız denetim sırasında temin ettiğimiz bağımsız denetim kanıtlarının, görüşümüzün oluşturulmasına yeterli ve uygun bir dayanak oluşturduğuna inanıyoruz.

Görüş

Görüşümüze göre, ilişikteki finansal tablolar, **KRON TELEKOMÜNİKASYON HİZMETLERİ A.Ş.**'nin 31 Aralık 2010, 31 Aralık 2009 ve 31 Aralık 2008 tarihleri itibarıyla finansal durumunu, aynı tarihlerde sona eren yıllara ait finansal performansını ve nakit akımlarını, Sermaye Piyasası Kurulunca yayımlanan finansal raporlama standartları çerçevesinde doğru ve dürüst bir biçimde yansıtmaktadır.

İstanbul / 2 Şubat 2011

KAVRAM BAĞIMSIZ DENETİM VE YEMİNLİ MALİ MÜŞAVİRLİK A.Ş.

Ö. FAİK YILMAZ

Sorumlu Ortak Başdenetçi



KRON TELEKOMÜNİKASYON
YEMİNLİ MALİ MÜŞAVİRLİK A.Ş.
Yeni Perişiler Caddesi No: 20 K Kat: 5
34390 Kavacık Beykoz / İSTANBUL
Beykoz V.B. No: 41 5500

KRON TELEKOMÜNİKASYON HİZMETLERİ A.Ş.
31 ARALIK 2010, 31 ARALIK 2009 VE 31 ARALIK 2008 TARİHLERİNDE SONA EREN DÖNEMLERE
AİT SERİ XI NO:29 TEBLİĞE GÖRE HAZIRLANMIŞ KONSOLİDE OLMAYAN FİNANSAL TABLOLAR
 (Tüm tutarlar, TL olarak gösterilmiştir.)

Bağımsız Denetim'den

VARLIKLAR	Dipnot Referansları	Geçmiş	Geçmiş	Geçmiş
		Cari Dönem 31.12.2010	Önceki Dönem 31.12.2009	Önceki Dönem 31.12.2008
Dönen Varlıklar		9.335.623	9.205.728	5.000.788
Nakit ve Nakit Benzerleri	6	3.182.682	217.264	929.557
Finansal Yatırımlar	7	-	-	-
Ticari Alacaklar	10	5.503.368	8.139.742	2.730.555
İlişkili Taraflardan Alacaklar		0	5.776	596
Diğer Ticari Alacaklar		5.503.368	8.133.966	2.729.959
Diğer Alacaklar	11	-	126.678	93.019
İlişkili Taraflardan Alacaklar		-	126.678	93.019
Diğer Alacaklar		-	-	-
Stoklar	13	161.800	108.517	100.439
Diğer Dönen Varlıklar	26	487.773	613.527	1.147.218
İlişkili Taraflardan Alacaklar		0	0	0
Diğer Dönen Varlıklar		487.773	613.527	1.147.218
(Ara Toplam)		9.335.623	9.205.728	5.000.788
Satış Amacıyla Elde Tutulan Duran Varlıklar		-	-	-
Duran Varlıklar		2.483.721	1.674.150	1.176.977
Ticari Alacaklar	10	-	-	-
Diğer Alacaklar	11	-	4.142	4.142
İlişkili Taraflardan Alacaklar		-	-	-
Diğer Alacaklar		-	4.142	4.142
Maddi Duran Varlıklar	18	690.564	246.640	523.127
Maddi Olmayan Duran Varlıklar	19	1.288.070	1.119.534	4.301
Şerefiye	20	-	-	-
Ertelenmiş Vergi Varlığı	35	168.638	-	111.796
Diğer Duran Varlıklar		336.449	303.834	533.611
İlişkili Taraflardan Alacaklar		-	-	-
Diğer Duran Varlıklar		336.449	303.834	533.611
TOPLAM VARLIKLAR		11.819.344	10.879.878	6.177.765

Ekli notlar bu tabloların ayrılmaz parçalarıdır.

KRON TELEKOMÜNİKASYON
 HİZMETLERİ A.Ş.
 Yönetim Kurulu Başkanı
 Mehmet Kar 5
 Beşiktaş/İstanbul
 Beykoz VD. 516 01 0000

KAVRAM
 BAĞIMSIZ DENETİM
 ve YEMİNLİ MALİ MÜŞAVİRLİK A.Ş.

KRON TELEKOMÜNİKASYON HİZMETLERİ A.Ş.

31 ARALIK 2010, 31 ARALIK 2009 VE 31 ARALIK 2008 TARİHLERİNDE SONA EREN DÖNEMLERE AİT SERİ XI NO:29 TEBLİĞE GÖRE HAZIRLANMIŞ KONSOLİDE OLMAYAN FİNANSAL TABLOLAR
(Tüm tutarlar, TL olarak gösterilmiştir.)

KAYNAKLAR	Dipnot Referansları	Bağımsız Denetim'den		
		Geçmiş Cari Dönem 31.12.2010	Geçmiş Önceki Dönem 31.12.2009	Geçmiş Önceki Dönem 31.12.2008
Kısa Vadeli Yükümlülükler		7.062.650	8.965.576	5.321.279
Finansal Borçlar	8	2.374.186	2.458.763	16.447
Banka Kredileri		2.374.186	2.458.763	16.447
Finansal Kiralama Net		-	-	-
Ticari Borçlar	10	2.298.453	4.225.909	3.555.616
İlişkili Taraplara Borçlar		629.936	795.266	1.372
Diğer Ticari Borçlar		1.668.517	3.430.643	3.554.244
Diğer Borçlar	11	1.695.366	1.358.515	759.333
İlişkili Taraplara Borçlar		1.437.446	501.715	650.217
Diğer Borçlar		257.920	856.800	109.116
Dönem Karı Vergi Yükümlülüğü	35	-	-	10.697
Borç Karşılıkları		-	-	-
Diğer Kısa Vadeli Yükümlülükler	26	694.645	922.389	979.186
(Ara toplam)		7.062.650	8.965.576	5.321.279
Uzun Vadeli Yükümlülükler		1.045.595	1.230.752	517.090
Finansal Borçlar	8	615.594	383.983	-
Banka Kredileri		615.594	383.983	-
Finansal Kiralama Net		-	-	-
Çalışanlara Sağlanan Faydalara İlişkin Karşılıklar	24	47.750	26.251	4.577
Ertelenmiş Vergi Yükümlülüğü	35	-	54.923	-
Diğer Uzun Vadeli Yükümlülükler	26	382.251	765.595	512.513
ÖZKAYNAKLAR		3.711.099	683.550	339.396
Ana Ortaklığa Ait Özkaynaklar	27	3.711.099	683.550	339.396
Ödenmiş Sermaye	27	500.000	500.000	500.000
Hisse Senedi İhraç Primleri		-	-	-
Kardan Ayrılan Kısıtlanmış Yedekler		39.824	14.329	-
Yasal Yedekler		39.824	14.329	-
Özel Yedekler		-	-	-
Geçmiş Yıllar Kar/Zararları	27	143.726	(174.933)	(536.509)
Net Dönem Karı/Zararı	36	3.027.549	344.154	375.905
Azınlık Payları		-	-	-
TOPLAM KAYNAKLAR		11.819.344	10.879.878	6.177.765

Ekli notlar bu tabloların ayrılmaz parçalarıdır.

KRON TELEKOMÜNİKASYON

Yeni Pazar Sok. No: 1/1 Kat: 5
34090 Beşiktaş / İstanbul
Tic. Sic. No: 270900
Mersis No: 08100012709000000000000000

KAVRAM

BAĞIMSIZ DENETİM
ve YEMİNLİ MALİ MÜŞAVİRLİK A.Ş.

KRON TELEKOMÜNİKASYON HİZMETLERİ A.Ş.
31 ARALIK 2010, 31 ARALIK 2009 VE 31 ARALIK 2008 TARİHLERİNDE SONA EREN DÖNEMLERE
AIT SERİ XI NO:29 TEBLİĞE GÖRE HAZIRLANMIŞ KONSOLİDE OLMAYAN FİNANSAL TABLOLAR
(Tüm tutarlar, TL olarak gösterilmiştir.)

Bağımsız Denetim'den

	Dipnot Referansı	Geçmiş	Geçmiş	Geçmiş
		Cari Dönem 01.01.2010- 31.12.2010	Önceki Dönem 01.01.2009- 31.12.2009	Önceki Dönem 01.01.2008- 31.12.2008
SÜRDÜRÜLEN FAALİYETLER				
Satış Gelirleri	28	12.751.289	9.150.509	5.884.829
Satışların Maliyeti (-)	28	(6.247.189)	(7.130.914)	(3.830.487)
Ticari Faaliyetlerden Brüt Kar (Zarar)		6.504.100	2.019.595	2.054.342
Faiz, Ücret, Prim, Komisyon ve Diğer Gelirler		-	-	-
Faiz, Ücret, Prim, Komisyon ve Diğer Giderler (-)		-	-	-
Finans Sektörü Faaliyetlerinden Brüt Kar (Zarar)		-	-	-
BRÜT KAR/ZARAR		6.504.100	2.019.595	2.054.342
Araştırma ve Geliştirme Giderleri (-)	29	(1.917.981)	-	(502.889)
Pazarlama, Satış ve Dağıtım Giderleri (-)	29	(1.149.915)	(1.190.715)	(641.787)
Genel Yönetim Giderleri (-)	29	(556.185)	(500.342)	(414.010)
Diğer Faaliyet Gelirleri	31	23.486	1.368	6.350
Diğer Faaliyet Giderleri (-)	31	(17.749)	(1)	(199)
FAALİYET KARI/ZARARI		2.885.756	329.905	501.807
(Esas Faaliyet Dışı) Finansal Gelirler	32	2.286.327	1.071.630	145.180
(Esas Faaliyet Dışı) Finansal Giderler (-)	33	(2.368.095)	(890.662)	(240.448)
SÜRDÜRÜLEN FAALİYETLER VERGİ ÖNCESİ KARI/ZARARI		2.803.988	510.873	406.539
Sürdürülen Faaliyetler Vergi Gelir/Gideri	35	223.561	(166.719)	(30.634)
Dönem Vergi Gelir/Gideri		-	-	(10.697)
Ertelenmiş Vergi Gelir/Gideri		223.561	(166.719)	(19.937)
SÜRDÜRÜLEN FAALİYETLER DÖNEM KARI/ZARARI		3.027.549	344.154	375.905
DURDURULAN FAALİYETLER				
Durdurulan Faaliyetler Vergi Sonrası Dönem Karı/Zararı				
DÖNEM KARI/ZARARI	36	3.027.549	344.154	375.905
Hisse Payı Başına Kazanç	36	6,0551	0,6883	0,7518

Ekli notlar bu tabloların ayrılmaz parçalarıdır.

KRON TELEKOMÜNİKASYON
Yenişehir Mahallesi, No: 5
44300 Çayköy Y.D. / Kocaeli / İstanbul

KAVRAM
BAĞIMSIZ DENETİM
ve YEMİNLİ MALİ MÜŞAVİRLİK A.Ş.

KRON TELEKOMÜNİKASYON HİZMETLERİ A.Ş.
31 ARALIK 2010, 31 ARALIK 2009 VE 31 ARALIK 2008 TARİHLERİNDE SONA EREN DÖNEMLERE
AİT SERİ XI NO:29 TEBLİĞE GÖRE HAZIRLANMIŞ KONSOLİDE OLMAYAN FİNANSAL TABLOLAR
(Tüm tutarlar, TL olarak gösterilmiştir.)

KAPSAMLI GELİR TABLOSU (TL)		Bağımsız Denetim'den		
		Geçmiş	Geçmiş	Geçmiş
(XI-29 KONSOLİDE OLMAYAN)	Dipnot Referansı	Carî Dönem	Önceki Dönem	Önceki Dönem
		01.01.2010-31.12.2010	01.01.2009-31.12.2009	01.01.2008-31.12.2008
DÖNEM KARI/ZARARI	27	3.027.549	344.154	375.905
DİĞER KAPSAMLI GELİR				
Finansal Varlıklar Değer Artış Fonundaki Değişim		-	-	-
Duran Varlıklar Değer Artış Fonundaki Değişim		-	-	-
Finansal Riskten Korunma Fonundaki Değişim		-	-	-
Yabancı Para Çevrim Farklarındaki Değişim		-	-	-
Emeklilik Planlarından Aktüeryal Kazanç ve Kayıplar		-	-	-
Özkaynak Yöntemiyle Değerlenen Ortaklıkların Diğer Kapsamlı Gelirlerinden Paylar		-	-	-
Diğer Kapsamlı Gelir Kalemlerine İlişkin Vergi Gelir/Giderleri		-	-	-
DİĞER KAPSAMLI GELİR (VERGİ SONRASI)				
TOPLAM KAPSAMLI GELİR	27	3.027.549	344.154	375.905
Toplam Kapsamlı Gelirin Dağılımı				
Azınlık Payları		-	-	-
Ana Ortaklık Payları		-	-	-

Ekli notlar bu tabloların ayrılmaz parçalarıdır.

KRON TELEKOMÜNİKASYON
HİZMETLERİ A.Ş.
Nispetiye Sok. No:11 Kat:5
34398 Beşiktaş - İstanbul
Tic. Sic. No: 274900
Beyazıt V.D. 3339

KAVRAM
BAĞIMSIZ DENETİM
ve YEMİNLİ MALİ MÜŞAVİRLİK A.Ş.

KRON TELEKOMÜNİKASYON HİZMETLERİ A.Ş.

31 ARALIK 2010, 31 ARALIK 2009 VE 31 ARALIK 2008 TARİHLERİNDE SONA EREN DÖNEMLERE AİT SERİ XI NO:29 TEBLİĞE GÖRE HAZIRLANMIŞ KONSOLİDE OLMAYAN FİNANSAL TABLOLAR
(Tüm tutarlar, TL olarak gösterilmiştir.)

ÖZ SERMAYE DEĞİŞİM TABLOSU**Bağımsız Denetimden Geçmiş**

	Dipnot Ref.	31.12.2009 itibariyle Bakiye	Hesaplar Arası Virman	Yedek Akçe Ayrılması	Dönem Net Karı (veya Zararı)	31.12.2010 İtibariyle Bakiye
Ödenmiş Sermaye	27	500.000	-	-	-	500.000
Yasal Yedekler	27	14.329	-	25.495	-	39.824
Geçmiş Yıllar Kar/Zararları	27	(174.933)	318.659	-	-	143.726
Net Dönem Karı/Zararı	36	344.154	(318.659)	(25.495)	3.027.549	3.027.549
Toplam		683.550	-	-	3.027.549	3.711.099

Bağımsız Denetimden Geçmiş

	Dipnot Ref.	31.12.2008 itibariyle Bakiye	Hesaplar Arası Virman	Yedek Akçe Ayrılması	Dönem Net Karı (veya Zararı)	31.12.2009 İtibariyle Bakiye
Ödenmiş Sermaye	27	500.000	-	-	-	500.000
Yasal Yedekler	27	-	-	14.329	-	14.329
Geçmiş Yıllar Kar/Zararları	27	(536.509)	361.576	-	-	(174.933)
Net Dönem Karı/Zararı	36	375.905	(361.576)	(14.329)	344.154	344.154
Toplam		339.396	-	-	344.154	683.550

Bağımsız Denetimden Geçmiş

	Dipnot Ref.	31.12.2007 itibariyle Bakiye	Hesaplar Arası Virman	Yedek Akçe Ayrılması	Dönem Net Karı (veya Zararı)	31.12.2008 İtibariyle Bakiye
Ödenmiş Sermaye	27	500.000	-	-	-	500.000
Yasal Yedekler	27	-	-	-	-	-
Geçmiş Yıllar Kar/Zararları	27	(536.509)	-	-	-	(536.509)
Net Dönem Karı/Zararı	36	-	-	-	375.905	375.905
Toplam		(36.509)	-	-	375.905	339.396

Ekli notlar bu tabloların ayrılmaz parçalarıdır.

KRON TELEKOMÜNİKASYON
Yeni Karveleler Çiftliği, Beşiktaş, İstanbul Kat:5
Etiler Mahallesi, Beşiktaş, İstanbul
Beykoz VD. 876 841 9540

KAVRAM
BAĞIMSIZ DENETİM
ve YEMİNLİ MALİ MÜŞAVİRLİK A.Ş.

KRON TELEKOMÜNİKASYON HİZMETLERİ A.Ş.

31 ARALIK 2010, 31 ARALIK 2009 VE 31 ARALIK 2008 TARİHLERİNDE SONA EREN DÖNEMLERE AİT SERİ XI NO:29 TEBLİĞE GÖRE HAZIRLANMIŞ KONSOLİDE OLMAYAN FİNANSAL TABLOLAR
(Tüm tutarlar, TL olarak gösterilmiştir.)

		Bağımsız Denetim'den		
		Geçmiş	Geçmiş	Geçmiş
A. ESAS FAALİYETLERDEN KAYNAKLANAN NAKİT AKIMLARI	Dipnot	31.12.2010	31.12.2009	31.12.2008
Dönem Karı (+/-)	36	3.027.549	344.154	375.905
Amortisman ve İtfa Gideri	18,19	234.197	84.722	70.807
Kıdem Tazminatı Karşılığı	24	34.007	21.674	3.305
İzin Karşılığı	26	58.682	-	-
Konusu Kalmayan Karşılıklar	31	(12.508)	-	-
Vergi Gideri / Geliri	35	-	-	10.697
Faiz Geliri / Gideri	32-33	128.932	94.038	(20.006)
Kur farkı Geliri / Gideri	32-33	(59.209)	(36.696)	6.425
Tahakkuk Etmemiş Fin. Gideri	32-33	(1.448)	(219.266)	220.917
Tahakkuk Etmemiş Fin. Geliri	32-33	13.494	97.579	(111.685)
Ertelenmiş Vergi Gider/Geliri		(223.561)	166.719	19.937
Diğer Düzeltmeler				
İşletme sermayesindeki değişikliklerden önceki nakit akımı		3.200.135	552.924	576.302
Ticari Alacaklardaki Artışlar / Azalışlar	10	2.637.822	(5.189.921)	(2.931.235)
Diğer Alacaklardaki Artışlar / Azalışlar	11	130.820	(33.659)	(97.161)
Stoklardaki Artış / Azalış	13	(53.283)	(8.078)	(100.439)
Diğer Dönen Varlıklardaki Artışlar / Azalışlar	26	125.754	533.691	(1.065.580)
Diğer Duran Varlıklardaki Artışlar / Azalışlar	26	(32.615)	229.777	(533.611)
Ticari Borçlarda Artış / Azalış	10	(1.940.950)	558.055	3.620.290
Diğer Borçlarda Artış / Azalış	11	336.851	613.841	157.227
Diğer Kısa Vadeli Yükümlülüklerde Artış / Azalış		(286.426)	(67.494)	979.186
Diğer Uzun Vadeli Yükümlülüklerde Artış / Azalış	26	(383.344)	253.082	512.513
Esas faaliyetlerle ilgili olarak oluşan nakit akımları		3.734.764	(2.557.782)	1.117.492
Faiz ödemeleri	33	(139.589)	(115.394)	(135)
Esas faaliyetlerden kaynaklanan (kullanılan) net nakit akımı		3.595.175	(2.673.176)	1.117.357
B. YATIRIM FAALİYETLERİNDEN KAYNAKLANAN NAKİT AKIMLARI				
Yatırım faaliyetlerinden kaynaklanan (kullanılan) net nakit		(836.000)	(902.112)	(297.810)
Maddi ve maddi olmayan duran varlık alımı	18-19	(846.657)	(926.168)	(317.951)
Maddi ve maddi olm. duran varlık satışından elde edilen nakit girişleri		-	2.700	20.141
Tahsil edilen faizler	32	10.657	21.356	
C. FİNANSMAN FAALİYETLERİNDEN KAYNAKLANAN NAKİT AKIMLARI				
Finansman faaliyetlerinden kaynaklanan (kullanılan) net nakit		206.243	2.862.995	9.552
Finansal Borçlarla İlgili Anapara Ödemeleri	8	(4.039.869)	(2.462.587)	-
Kur Farklarının etkisi		59.209	36.696	(6.425)
Alınan Krediler		4.186.903	5.288.886	15.977
D. NAKİT VE NAKİT BENZERLERİNDE MEYDANA GELEN ARTIŞ / AZALIŞ		2.965.418	(712.293)	829.099
Dönem başındaki nakit ve benzerleri mevcudu	6	217.264	929.557	100.458
Dönem sonundaki nakit ve nakit benzerleri mevcudu	6	3.182.682	217.264	929.557

Ekli notlar bu tabloların ayrılmaz parçalarıdır.

KRON TELEKOMÜNİKASYON
MÜHÜR
31 Aralık 2010
Yatırım ve Finansman
Müdürü
KAVRAM

KAVRAM
BAĞIMSIZ DENETİM
ve YEMİNLİ MALİ MÜŞAVİRLİK A.Ş.

KRON TELEKOMÜNİKASYON HİZMETLERİ A.Ş.

31 ARALIK 2010, 31 ARALIK 2009 VE 31 ARALIK 2008 TARİHLERİNDE SONA EREN DÖNEMLERE AİT SERİ XI NO:29 TEBLİĞE GÖRE HAZIRLANMIŞ KONSOLİDE OLMAYAN FİNANSAL TABLOLARA AİT NOTLAR
(Tüm tutarlar, TL olarak gösterilmiştir.)

NOT 1 - ŞİRKETİN ORGANİZASYONU VE FAALİYET KONUSU

Kron Telekomünikasyon Hizmetleri A.Ş. (Şirket) 15.05.2007 tarihinde tescil olduğu üzere Konfera Bilgi ve İletişim Hizmetleri A.Ş.'nin ünvan değişikliği sonucu bu ünvanı kullanmaktadır. Şirket, İstanbul ticaret sicil memurluğunda 547587 sicil no ile faaliyetlerine devam etmektedir.

Şirket, internet servis sağlayıcılığı, internet içerik sağlayıcılığı ve internet erişim sağlayıcılığı dahil olmak üzere internetle ilgili her türlü hizmeti vermek, her türlü elektronik ve tüm diğer haberleşme kanallarına yönelik her türlü hizmet, yazılım, dizayn, donanım, eğitim, danışmanlık, seminer vb. hizmetler vermek ve internet üzerinden her türlü ticari faaliyette bulunmaktadır.

Şirketin merkez adresi: Yeni Parseller Sokak No:20 K Binası Kat:4 Kavacık Beykoz İstanbul-Türkiye'dir. Ayrıca şirketin Bilkent Cyberpark C Blok Kat:3 No:321 Bilkent-Ankara adresinde Teknopark Şubesi mevcuttur.

Şirkette, bilanço tarihi itibarıyla çalışan personel sayısı 44 kişidir. (31.12.2009: 35 kişi, 31.12.2008: 19 kişi)

NOT 2 - FİNANSAL TABLOLARIN SUNUMUNA İLİŞKİN ESASLAR**2.1. Sunuma İlişkin Esaslar**

Şirket; yasal kayıtlarını Türk Ticaret Kanunu ve vergi mevzuatınca belirlenen muhasebe ilkelerine uygun olarak tutmaktadır. Ekli finansal tablolar, SPK'nın Seri: XI, No: 29 sayılı tebliğine göre gerçek durumu göstermek amacıyla Türk Lirası'nın satın alma gücündeki değişimlerle ilgili olanlar dahil olmak üzere yapılan bazı düzeltme ve sınıflamaları da içermektedir. SPK 17 Mart 2005 tarihinde almış olduğu bir kararla Türkiye'de faaliyette bulunan ve SPK Muhasebe Standartlarına uygun finansal tablo hazırlayan şirketler için 1 Ocak 2005 tarihinden itibaren geçerli olmak üzere enflasyon muhasebesi uygulamasının gerekli olmadığını belirtmiştir.

Sermaye Piyasası Kurulu ("SPK"), Seri: XI, No: 29 sayılı "Sermaye Piyasasında Finansal Raporlamaya İlişkin Esaslar Tebliği" ile işletmeler tarafından düzenlenecek finansal raporlar ile bunların hazırlanması ve ilgililere sunulmasına ilişkin ilke, usul ve esasları belirlemektedir. Bu Tebliğ, 1 Ocak 2008 tarihinden sonra sona eren ilk ara finansal tablolardan geçerli olmak üzere yürürlüğe girmiştir. Bu tebliğe istinaden, işletmeler Avrupa Birliği tarafından kabul edilen haliyle Uluslararası Muhasebe/Finansal Raporlama Standartları'nı ("UMS/UFRS") uygulamaları ve finansal tabloların Avrupa Birliği tarafından kabul edilen haliyle UMS/UFRS'lere göre hazırladığı hususuna NOT larda yer verirler. Bu kapsamda, benimsenen standartlara aykırı olmayan, Türkiye Muhasebe Standartları Kurulu'nca ("TMSK") yayımlanan Türkiye Muhasebe/Finansal Raporlama Standartları ("TMS/TFRS") esas alınır.

Dolayısıyla ilişikteki finansal tablolar SPK'nın Seri: XI, No: 29 sayılı tebliğine göre hazırlanmış olup finansal tablolar ve NOT'lar, SPK tarafından 14 Nisan 2008 tarihli duyuru ile uygulanması zorunlu kılınan formatlara uygun olarak sunulmuştur. Bu kapsamda geçmiş dönem finansal tablolarında bazı sınıflamalar yapılmıştır.

Şirket'in faaliyetlerini önemli ölçüde etkileyecek mevsimsel veya dönemsel değişiklikler bulunmamaktadır.

Karşılaştırmalı Bilgiler ve Önceki Dönem Tarihi Finansal Tabloların Düzeltilmesi

Mali durum ve performans trendlerinin tespitine imkan vermek üzere, şirket'in finansal tabloları önceki dönemde karşılaştırmalı olarak hazırlanmaktadır. Şirket, 31.12.2010 tarihi itibarıyla bilançosunu sırasıyla 31.12.2009 ve 31.12.2008 tarihleri itibarıyla hazırlanmış bilançoları ile; 01.01.-31.12.2010 dönemine ilişkin kapsamlı gelir tablosunu, nakit akım tablosunu ve özkaynaklar değişim tablosunu sırasıyla 01.01.-31.12.2009 ve 01.01.-31.12.2008 dönemleri ile karşılaştırmalı olarak düzenlemiştir.

2.2. Konsolidasyon Esasları

Şirketin konsolidasyona tabi şirketi bulunmamaktadır.

2.3. Netleştirme - Mahsup

Finansal varlık ve yükümlülükler, gerekli kanuni hak olması, söz konusu varlık ve yükümlülükleri net olarak değerlendirmeye niyet olması veya varlıkların elde edilmesi ile yükümlülüklerin yerine getirilmesinin eş zamanlı olduğu durumlarda net olarak gösterilirler.

KRON TELEKOMÜNİKASYON
HİZMETLERİ A.Ş.
Yeni Parseller Sokak No:20 K Binası Kat:4
31090 Kavacık Beykoz İstanbul
Beykoz V.V. 13121000000

KAVRAM
BAĞIMSIZ DENETİM
ve YEMİNLİ MALİ MÜŞAVİRLİK A.Ş.

31 ARALIK 2010, 31 ARALIK 2009 VE 31 ARALIK 2008 TARİHLERİNDE SONA EREN DÖNEMLERE AİT SERİ XI NO:29 TEBLİĞE GÖRE HAZIRLANMIŞ KONSOLİDE OLMAYAN FİNANSAL TABLOLARA AİT NOTLAR

(Tüm tutarlar, TL olarak gösterilmiştir.)

2.4. İşlevsel ve Raporlama Para Birimi

Şirket'in işlevsel ve raporlama para birimi Türk Lirası (TL) olarak kabul edilmiştir.

31 Aralık 2010, 31 Aralık 2009 ve 31 Aralık 2008 tarihli bilançolarda yer alan parasal olmayan aktif ve pasifler ve sermaye dahil özkaynak kalemleri, nominal değerleriyle raporlanmıştır.

2.5. Muhasebe Politikalarındaki Değişiklikler

Bir muhasebe tahminindeki değişikliğin etkisi, yalnızca bir döneme ilişkinse, değişikliğin yapıldığı cari dönemde; gelecek dönemlere de ilişkinse, hem değişikliğin yapıldığı hem de gelecek dönemde, ileriye yönelik olarak, net dönem karı veya zararının belirlenmesinde dikkate alınacak şekilde finansal tablolara yansıtılır.

Bir hatanın düzeltme tutarı geriye dönük olarak dikkate alınır. Bir hata, ortaya çıktığı önceki dönemlere ilişkin karşılaştırmalı tutarların yeniden düzenlenmesi veya bir sonraki raporlama döneminden önce meydana geldiğinde, söz konusu döneme ait birikmiş karlar hesabının yeniden düzenlenmesi yoluyla düzeltilir. Bilgilerin yeniden düzenlenmesi aşırı bir maliyete neden oluyorsa önceki dönemlere ait karşılaştırmalı bilgiler yeniden düzenlenmemekte, bir sonraki dönemin birikmiş karlar hesabı, söz konusu dönem başlamadan önce hatanın kümülatif etkisiyle yeniden düzenlenmektedir.

Cari dönemde muhasebe tahminlerinde değişiklik ve hata olmamıştır.

2.6. Yeni ve Revize Edilmiş Uluslararası Finansal Raporlama Standartları

Şirket bu dönemde Uluslararası Muhasebe Standartları Kurulu (UMSK) ve UMSK'nın Uluslararası Finansal Raporlama Yorumları Komitesi (IFRIC) tarafından yayınlanan ve 1 Ocak 2008 tarihinden itibaren geçerli olan yeni ve revize edilmiş standartlar ve yorumlardan kendi faaliyet konusu ile ilgili olanları uygulamıştır.

31 Aralık 2010 tarihli sene sonu mali tabloları için geçerli olacak olan yeni standart, değişiklik ve yorumlar aşağıda özetlenmektedir:

UFRS 1 (Değişiklik) "UFRS'nin İlk Kez Uygulanması" - İlk uygulamaya ilişkin ilave istisnalar,

UFRS 2 (Değişiklik) "Hisse Bazlı Ödemeler" - Grup nakit olarak ödenen hisse bazlı ödeme işlemleri,

UFRS 3 (Değişiklik), "İşletme Birleşmeleri" ve UMS 27 (Değişiklik), "Konsolide ve Konsolide Olmayan Finansal Tablolar",

UMS 39 (Değişiklik), "Finansal Araçlar: Muhasebeleştirme ve Ölçme" - Uygun korumalı enstrümanlar,

UFRYK 17, "Gayri-nakdi Varlıkların Ortaklara Dağıtılması",

UFRS'deki iyileştirmeler (2008'de yayınlanan),

UFRS'deki iyileştirmeler (2009'da yayınlanan).

31 Aralık 2010 tarihinden sonra geçerli olacak olan yeni standart, değişiklik ve yorumlar (bu değişiklikler henüz Avrupa Birliği tarafından kabul edilmemiştir):

UFRS 1 (Değişiklik)- Karşılaştırmalı UFRS 7 NOT'ları için Sınırlı Muafiyet (1 Temmuz 2010 tarihinde veya sonrasında başlayan hesap dönemlerinde geçerli olacaktır. Erken uygulamaya izin verilmektedir).


UFRS 9 "Finansal Araçlar" (1 Ocak 2013 tarihinde veya sonrasında başlayan hesap dönemlerinde geçerli olacaktır),

UMS 24 (Revize) "İlişkili Taraf Açıklamaları" (1 Ocak 2011 tarihinde veya sonrasında başlayan hesap dönemlerinde geçerli olacaktır),

UMS 32 (Değişiklik) "Hisse İhraçlarının Sınıflandırılması" (1 Şubat 2010 tarihinde veya sonrasında başlayan yıllık hesap dönemlerinde geçerli olacaktır),

UFRYK 14 (Değişiklik) "Asgari Fonlama Koşullarının Geri Ödenmesi" (1 Ocak 2011 tarihinde veya sonrasında başlayan hesap dönemlerinde geçerli olacaktır. Erken uygulamaya izin verilmektedir),

UFRYK 19 "Finansal Yükümlülüklerin Sermaye Araçları ile Ortadan Kaldırılması" (1 Temmuz 2010 tarihinde veya sonrasında başlayan hesap dönemlerinde geçerli olacaktır. Erken uygulamaya izin verilmektedir).


KRON TELEKOMÜNİKASYON
HİZMETLERİ A.Ş.
MÜHÜR
Beyliközü Yolu No: 11
Beşiktaş / İstanbul


KAVRAM
RAĞIMSIZ DENETİM

KRON TELEKOMÜNİKASYON HİZMETLERİ A.Ş.

Sayfa No :3

31 ARALIK 2010, 31 ARALIK 2009 VE 31 ARALIK 2008 TARİHLERİNDE SONA EREN DÖNEMLERE AİT SERİ XI NO:29 TEBLİĞE GÖRE HAZIRLANMIŞ KONSOLİDE OLMAYAN FİNANSAL TABLOLARA AİT NOTLAR

(Tüm tutarlar, TL olarak gösterilmiştir.)

UFRS'lerdeki iyileştirmeler:

Mayıs 2010'da Uluslararası Muhasebe Standartları Kurulu 7 standartla ilgili 11 değişiklik yayımlamıştır. Değiştirilen standartlar aşağıdaki gibidir:

UFRS 1: İlk uygulama yılında muhasebe politikalarındaki değişiklikler

UFRS 1: Tahmini maliyet olarak yeniden değerlendirme bazı

UFRS 1: Oran düzenlemesine tabi olan operasyonlar için tahmini maliyet kullanımı

UFRS 3: Revize UFRS'nin efektif olma tarihinden önce oluşan işletme birleşmelerinden kaynaklanan koşullu bedellerin geçiş hükümleri

UFRS 3: Kontrol gücü olmayan payların ölçülmesi

UFRS 3: Değiştiremeyen ya da gönüllü olarak değiştirilebilen hisse bazlı ödemelerle ilgili ödüller

UFRS 7: NOT'lara açıklık getirilmesi

UMS 1: Özkaynak hareket tablosuna açıklık getirilmesi

UMS 27: UMS 27 "Konsolide ve Solo Finansal Tablolar" standardına yapılan iyileştirmeler için geçiş hükümleri

UMS 34: Önemli olaylar ve işlemler

UFRYK 13: Hediye puanların gerçeğe uygun değeri

2.7. Uygulanan Değerleme İlkeleri

2.7.1. Finansal Araçlar : Finansal araçlar SPK'nın XI/29 sayılı tebliğine göre makul değerleri ile değerlendirilmektedir.

Makul değer istekli alıcı ve satıcıların bir araya geldiği piyasalarda bir aktifin başka bir varlıkla değiştirilebileceği veya bir taahhüdün yerine getirilebileceği değerdir. Bir finansal enstrümanın piyasa değeri, aktif bir pazarın mevcudiyeti durumunda, satıştan elde edilebilecek tutara veya satın almadan doğabilecek borca eşittir.

Finansal enstrümanların makul değeri şirket tarafından piyasalara ilişkin bilgiler ve gerekli değerlendirme yöntemleri kullanılarak belirlenmiştir. Ancak, makul değer belirlenmesinde kullanılan piyasa verilerinin yorumlanmasına gerek duyulmaktadır. Bu nedenle, raporda sunulan tahminler şirket'in varlıklarını elden çıkarması durumunda cari piyasa koşullarında elde edilebileceği değerler olmayabilir.

Banka mevduatları, alacaklar, teminat mektupları ve akreditifler gibi şarta bağlı taahhütler ve vadeli alım-satım işlemleri gibi diğer türev enstrümanlar, karşı tarafın anlaşmanın şartlarını yerine getirememesi durumunda, şirket finansal durumunu olumsuz yönde etkileyebilecek önemli finansal enstrümanlardır.

Bazı finansal varlıkların maliyet değerine eşit olan kayıtlı değerlerinin, kısa vadeli nitelikleri nedeniyle gerçeğe uygun değerlerine eşit olduğu varsayılmaktadır.

Aşağıda her mali enstrümanın makul değeri belirlemede kullanılan yöntemler ve varsayımlar belirtilmiştir.

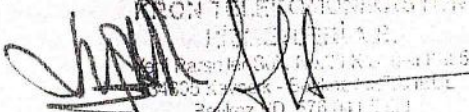
-Nakit ve Nakit Benzerleri: Kasadaki nakit ile bankalardaki vadeli ve vadesiz hesaplardan oluşmaktadır. Yabancı para cinsinden olan kasa ve banka bakiyeleri dönem sonu kurundan değerlendirilmektedir. Bilançodaki nakit ile bankadaki mevduatın mevcut değeri, bu varlıkların makul değerleridir.

Nakit akım tablosunun sunumu açısından, nakit ve nakit eşdeğerleri, kasadaki nakit varlığı ve orijinal vadesi 3 aydan kısa vadeli mevduatları içermektedir. Nakit ve nakit eşdeğerleri elde etme maliyetleri ve tahakkuk etmiş faizlerinin toplamı ile gösterilmiştir.

-Finansal Varlıklar: Şirket'in finansal varlığı bulunmamaktadır.

-Etkin faiz yöntemi: Etkin faiz yöntemi, finansal varlığın itfa edilmiş maliyet ile değerlendirilmesi ve ilgili faiz gelirinin ilişkili olduğu döneme dağıtılması yöntemidir. Etkin faiz oranı; finansal aracın beklenen ömrü boyunca veya uygun olması durumunda daha kısa bir zaman dilimi süresince tahsil edilecek tahmini nakit toplamının, ilgili finansal varlığın tam olarak net bugünkü değerine indirgeyen orandır.

Gerçeğe uygun değer farkı kâr veya zarara yansıtılan finansal varlıklar dışında sınıflandırılan finansal varlıklar ile ilgili gelirler etkin faiz yöntemi kullanılmak suretiyle hesaplanmaktadır.



KAVRAM
BAĞIMSIZ DENETİM
MUTLUK SAKARYA ANKARA

KRON TELEKOMÜNİKASYON HİZMETLERİ A.Ş.

Sayfa No :4

31 ARALIK 2010, 31 ARALIK 2009 VE 31 ARALIK 2008 TARİHLERİNDE SONA EREN DÖNEMLERE AİT SERİ XI NO:29 TEBLİĞE GÖRE HAZIRLANMIŞ KONSOLİDE OLMAYAN FİNANSAL TABLOLARA AİT NOTLAR

(Tüm tutarlar, TL olarak gösterilmiştir.)

-Ticari ve Diğer Alacaklar: Ticari alacaklar fatura edilmiş tutarları ile kayıtlara alınmakta ve efektif faiz oranı metoduyla indirgenmiş net değeri ile ve varsa şüpheli alacak karşılığı düşüldükten sonra taşınmaktadır.

Şüpheli alacak karşılığı gider olarak kayıtlara yansıtılmaktadır. Karşılık, Şirket yönetimi tarafından tahmin edilen ve ekonomik koşullardan ya da hesabın doğası gereği taşıdığı riskten kaynaklanabilecek olası zararları karşıladığı düşünülen tutardır.

Şüpheli alacaklara ilişkin karşılıklar, Şirket Yönetimi'nce tahsil edilemeyen alacakların tutarı, alınan teminatlar, geçmiş tecrübeler ışığında ve mevcut ekonomik koşullar göz önünde bulundurularak ayrılmaktadır. Tahsil edilemeyecek alacaklar, tahsil edilemeyecekleri anlaşıldığı dönemde zarar kaydedilmektedir. Bu kapsamda şirketin 31 Aralık 2010, 31 Aralık 2009 ve 31 Aralık 2008 tarihleri itibarıyla şüpheli alacağı bulunmamaktadır.

Şirket mevcut vadeli alacaklarını piyasa koşullarına uygun olarak belirlediği DİBS ve Libor faiz oranlarını dikkate alarak reeskonta tabi tutmuştur.

-Ticari ve Diğer Borçlar: Mal ve hizmet alımı ile ilgili ileride doğacak faturalanmış ya da faturalanmamış tutarın Seri: XI, No: 29 tebliğ kapsamında rayiç değerini temsil edecek şekilde etkin faiz yöntemi ile iskonto edilerek net gerçekleştirilebilir değerinden gösterilmektedir.

Şirket mevcut vadeli borçları piyasa koşullarına uygun olarak belirlediği DİBS ve Libor faiz oranlarını dikkate alarak reeskonta tabi tutmuştur.

-Krediler: Banka kredileri, alındıkları tarihlerde, kredi tutarından işlem masrafları çıkarıldıktan sonraki değerleriyle kaydedilmektedir. Banka kredileri; sonradan etkin faiz yöntemi kullanılarak iskonto edilmiş maliyet değeri üzerinden gösterilmektedir.

-Tahsilat Riski: Şirketin tahsilat riski esas olarak ticari alacaklarından doğmaktadır. Ticari alacaklar Şirket yönetiminde geçmiş tecrübeler ve cari ekonomik durum göz önüne alınarak değerlendirilmekte ve uygun oranda şüpheli alacak karşılığı ayrıldıktan sonra bilançoda net olarak gösterilmektedir. 2010 yılında şirketin tahsilat riski yoktur.

-Dövizli İşlemler ve Kur Değişiminin Etkileri : Şirket'in yasal kayıtlarında, yabancı para cinsinden (TL dışındaki para birimleri) muhasebeleştirilen işlemler, işlem tarihindeki kurlar kullanılarak Türk Lirası'na çevrilmektedir. Bilançoda yer alan dövizle bağlı varlık ve borçlar bilanço tarihinde geçerli T.C Merkez Bankası kurları kullanılarak Türk Lirası'na çevrilmişlerdir. Bu çevrimden ve dövizli işlemlerin tahsil ve tediyelerinden kaynaklanan gelir ve giderler ilgili yılın gelir tablosunda finansal gelir ve gider hesap kalemine dahil edilmektedir.

-İlişkili Taraflar : Finansal tabloların amacı doğrultusunda, ortaklar, önemli yönetim personeli ve Yönetim Kurulu üyeleri, aileleri ve onlar tarafından kontrol edilen veya onlara bağlı şirketler, iştirak ve ortaklıklar ile grup şirketleri, ilişkili taraflar olarak kabul ve ifade edilmişlerdir.

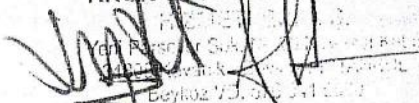
-Gelirlerin Kaydedilmesi : Gelir, mal ve hizmet satışlarının faturalanmış değerlerini içerir. Satışlar, ürünün teslimi veya hizmetin verilmesi, ürünle ilgili risk ve faydaların transferlerinin yapılmış olması, gelir tutarının güvenilir şekilde belirlenebilmesi ve işlemle ilgili ekonomik faydaların Grup tarafından elde edileceğinin kuvvetle muhtemel olması üzerine alınan veya alınabilecek bedelin makul değeri üzerinden tahakkuk esasına göre kayıtlara alınır. Faiz gelirleri zaman dilimi esasına göre gerçekleşir ve geçerli faiz oranı ve vadesine kalan süre içinde etkili olacak faiz oranı dikkate alınarak tahakkuk edecek olan gelir belirlenir. Net satışlar satılmış ürün yada tamamlanmış hizmetin satış vergisi hariç faturalanmış değerinden, vadeye ilişkin finansman geliri, iadeler ve komisyonların indirilmiş şeklini gösterir. Satışların içerisinde önemli bir finansman unsuru bulunması durumunda, makul bedel gelecekte oluşacak tahsilatların, finansman unsuru içerisinde yer alan gizli faiz oranı ile indirgenmesi ile tespit edilir. Satış bedelinin nominal değerleri ile makul değerleri arasındaki fark tahakkuk esasına göre finansman geliri olarak ilgili dönemlere kaydedilir. Faiz geliri, toplanması şüpheli duruma düşmediği sürece, tahakkuk ettiği dönemde etkin faiz yöntemi esasına göre kaydedilir

-Stoklar :Stoklar elde etme maliyeti veya net gerçekleştirilebilir değerinin düşük olmasıyla finansal tablolarda yansıtılır. Şirket stoklarının tamamı ticari mallardan oluşmaktadır.

-Yatırım Amaçlı Gayrimenkuller: Şirket'in 31 Aralık 2010, 31 Aralık 2009 ve 31 Aralık 2008 tarihleri itibarıyla yatırım amaçlı gayrimenkulü bulunmamaktadır.

-Maddi Duran Varlıklar : Maddi duran varlıklar maliyet değeri üzerinden kayıtlara alınmaktadır. Maddi duran varlığın maliyet değeri; alış fiyatı, ithalat vergileri ve geri iadesi mümkün olmayan vergiler ve maddi duran varlığı kullanıma hazır hale getirmek için yapılan masraflardan oluşmaktadır. Maddi duran varlığın kullanımına başladıktan sonra oluşan tamir ve bakım gibi masraflar oluştuğu dönemde gider kaydedilir. Yapılan harcamalar ilgili maddi duran varlığa gelecekteki kullanımında ekonomik bir değer artışı sağlıyorsa veya performans artırıcı nitelikte ise bu harcamalar aktifleştirilmektedir. Diğer maddi duran varlıklar tarihsel maliyetinden birikmiş amortisman karşılığı düşülerek finansal tablolara yansıtılmıştır. Maddi duran varlık satıldığı zaman bu varlığa ait maliyet ve birikmiş amortismanlar ilgili hesaplardan düşüldükten sonra oluşan gelir ya da gider gelir tablosuna dahil edilmektedir.

KRON TELEKOMÜNİKASYON



KAVRAM

BAĞIMSIZ DENETİM

KRON TELEKOMÜNİKASYON HİZMETLERİ A.Ş.
31 ARALIK 2010, 31 ARALIK 2009 VE 31 ARALIK 2008 TARİHLERİNDE SONA EREN
DÖNEMLERE AİT SERİ XI NO:29 TEBLİĞE GÖRE HAZIRLANMIŞ KONSOLİDE OLMAYAN
FİNANSAL TABLOLARA AİT NOTLAR
(Tüm tutarlar, TL olarak gösterilmiştir.)

Sayfa No :5

Maddi duran varlıklar kaleminde değer düşüklüğünün olup olmadığı Varlıklarda Değer Düşüklüğü Standardına göre belirlenmektedir. Standarda göre varlığın defter değerinin geri kazanılabilir tutarını aşan kısmı için değer düşüklüğü karşılığı ayrılır. Maddi duran varlıkların geri kazanılabilir tutarı varlığın net satış fiyatı ve kullanım değerinden büyük olanıdır. Kullanım değeri ise bir varlık yada nakit yaratan birimden elde edilmesi beklenen gelecekteki nakit akımlarının bugünkü değeridir. Bu çerçevede gelecekteki nakit akışları, cari piyasa koşullarındaki paranın zaman değeri ve bu varlığa özel riskleri yansıtan vergi öncesi iskonto oranı kullanılarak iskonto edilmektedir.

Beklenen faydalı ömür, kalıntı değer ve amortisman yöntemi, tahminlerde ortaya çıkan değişikliklerin olası etkilerini ileriye dönük olarak tespit etmek amacıyla her yıl gözden geçirilmektedir.

Maddi varlıklar SPK'nın XI/29 sayılı tebliğine uygun olarak temel yönetime göre değerlendirilmiştir.

Amortisman, sabit kıymetlerin maliyet değerleri üzerinden normal amortisman metoduna ve kıst amortisman esasına göre hesaplanmıştır.

Maddi varlıklar ekonomik ömürleri dikkate alınarak aşağıdaki sürelerde itfa edilmektedirler.

	<u>Faydalı Ömür</u>	<u>Amortisman Oranı</u>
Nakil Vasıtaları	5 yıl	20
Demirbaşlar	3-15 yıl	33,33-7
Özel Maliyetler	3-10 yıl	33,33-10

-Maddi Olmayan Varlıklar : Maddi olmayan duran varlıklar bilgisayar programlarını vb içermektedir. Maddi olmayan duran varlıklar maliyetten itfa ve tükenme paylarının düşülmesiyle ifade edilir. İtfa ve tükenme payları faydalı ömrüne göre normal amortisman yöntemiyle hesaplanmıştır.

	<u>Faydalı Ömür</u>	<u>Amortisman Oranı</u>
Haklar	5-10 yıl	20-10
Diğer Maddi Olmayan Duran Varlıklar	3-5yıl	33,33-20

-Varlıkların değer düşüklüğü : Şirket, maddi ve maddi olmayan duran varlıkları da içeren her varlık için her bir bilanço tarihinde, söz konusu varlığa ilişkin değer kaybının olduğuna dair herhangi bir gösterge olup olmadığını değerlendirir. Eğer böyle bir gösterge mevcutsa, o varlığın geri kazanılabilir tutarı tahmin edilir. Kullanıma uygun olmayan maddi olmayan duran varlıklarda ise geri kazanılabilir tutar her bir bilanço tarihinde tahmin edilir. Eğer söz konusu varlığın veya o varlığa ait nakit üreten herhangi bir biriminin kayıtlı değeri, kullanım veya satış yoluyla geri kazanılacak tutarından yüksekse değer düşüklüğü meydana gelmiştir. Değer düşüklüğü kayıpları gelir tablosunda muhasebeleştirilir.


Bir varlıkta oluşan değer düşüklüğü kaybı, o varlığın geri kazanılabilir tutarındaki müteakip artışın, değer düşüklüğünün kayıtlara alınmasını izleyen dönemlerde ortaya çıkan bir olayla ilişkilendirilebilmesi durumunda daha önce değer düşüklüğü ayrılan tutarı geçmeyecek şekilde geri çevrilir. 31 Aralık 2010, 31 Aralık 2009 ve 31 Aralık 2008 tarihleri itibarıyla varlıklarda değer düşüklüğü mevcut değildir.

-Karşılıklar, Koşullu Varlık ve Yükümlülükler : Karşılıklar, şirket'in bilanço tarihi itibarıyla mevcut bulunan ve geçmişten kaynaklanan yasal veya yapısal bir yükümlülüğün bulunması, yükümlülüğü yerine getirmek için ekonomik fayda sağlayan kaynakların çıkışının gerçekleşme olasılığının olması ve yükümlülük tutarı konusunda güvenilir bir tahminin yapılabildiği durumlarda muhasebeleştirilmektedir. Geçmiş olaylardan kaynaklanan ve mevcudiyeti işletmenin tam olarak kontrolünde bulunmayan gelecekteki bir veya daha fazla kesin olmayan olayın gerçekleşip gerçekleşmemesi ile teyit edilebilmesi mümkün varlık ve yükümlülükler finansal tablolara dahil edilmemektedir. 31 Aralık 2010, 31 Aralık 2009 ve 31 Aralık 2008 tarihleri itibarıyla ayrılan karşılık yoktur.

-Borçlanma Maliyetleri: Kullanıma ve satışa hazır hale getirilmesi önemli ölçüde zaman isteyen varlıklar söz konusu olduğunda, satın alınması, yapımı veya üretimi ile direkt ilişki kurulabilen faiz giderleri, ilgili varlık kullanıma veya satışa hazır hale getirilene kadar maliyetine dahil edilmektedir. Yatırımla ilgili kredinin henüz harcanmamış kısmının geçici süre ile finansal yatırımlarda değerlendirilmesiyle elde edilen finansal yatırım geliri aktifleştirmeye uygun borçlanma maliyetlerinden mahsup edilir. Diğer tüm finansman giderleri, oluştuğu dönemlerde gelir tablosuna kaydedilmektedir.

Şirket'in finansman giderlerinin aktifleştirilmesini gerektirecek özellikli varlık üretimi 31 Aralık 2010, 31 Aralık 2009 ve 31 Aralık 2008 tarihleri itibarıyla bulunmadığından, finansman giderleri ilgili dönemlerde doğrudan gelir tablosuna kaydedilmiştir.

-Finansal Kiralama İşlemleri: Şirket'in 31 Aralık 2010, 31 Aralık 2009 ve 31 Aralık 2008 tarihleri itibarıyla finansal kiralama işlemi bulunmamaktadır.



KRON TELEKOMÜNİKASYON HİZMETLERİ A.Ş.
Yatırım Menkul Değerler A.Ş.
Nispetiye Mahallesi, Büyükdere Caddesi No: 10 Kat: 5
34398 Beşiktaş/İstanbul
Tic. Sic. No: 272200
MERSİ No: 08100012722000000000000000

KAVRAM
BAĞIMSIZ DENETİM
ve YEMİNLİ MALİ MÜŞAVİRLİK A.Ş.

KRON TELEKOMÜNİKASYON HİZMETLERİ A.Ş.

31 ARALIK 2010, 31 ARALIK 2009 VE 31 ARALIK 2008 TARİHLERİNDE SONA EREN DÖNEMLERE AİT SERİ XI NO:29 TEBLİĞE GÖRE HAZIRLANMIŞ KONSOLİDE OLMAYAN FİNANSAL TABLOLARA AİT NOTLAR

(Tüm tutarlar, TL olarak gösterilmiştir.)

Sayfa No :6

-Operasyonel Kiralama İşlemleri: Kiraya veren tarafın kiralanana varlığın tüm risk ve menfaatlerini kendinde tuttuğu kiralama operasyonel kiralama olarak sınıflandırılmaktadır. Operasyonel kira ödemeleri gelir tablosunda kira süresi boyunca doğrudan olarak gider kaydedilmektedir.

-Kurum kazancı üzerinden hesaplanan vergiler: Şirket, dönem sonuçları üzerinden cari ve ertelenmiş vergileri hesaplamaktadır. Şirketin 31 Aralık 2010 ve 31 Aralık 2009 tarihi itibarıyla mali karı oluşmaması nedeniyle vergi yükümlülüğü bulunmamaktadır. (31.12.2008- 10.697 TL)

Vergi yükümlülüğü, dönem karının vergiye tabi olan kısmı üzerinden ve bilanço tarihi itibarıyla geçerli olan vergi oranları ile yürürlükteki vergi mevzuatı uyarınca hesaplanan vergi yükümlülüğü kayıtlarını içermektedir. Kurumlar Vergisi yükümlülüğü dönem sonucunun kanunen kabul edilmeyen giderler, indirimler ve ilaveler dikkate alınarak düzeltilmesinden sonra bulunan matrah üzerinden hesaplanmaktadır.

Ertelenmiş vergi varlığı ve yükümlülüğü, bazı gelir ve gider kalemlerinin muhasebe ve vergisel açılarından farklı değerlendirilmeleri sonucunda ortaya çıkan zamanlama farklılıklarını baz alarak, yükümlülük metoduna göre hesaplanmaktadır. Ertelenmiş vergi pasifi, oluşan vergilendirilebilir tüm zamanlama farklılıkları için hesaplanmakta olup, ertelenmiş vergi aktifine ise sadece ortaya çıkacak bu aktifin itfa edilebileceği, vergilendirilebilir bir karın gelecekte oluşması beklendiğinde kayıtlara alınmaktadır.

Ödenecek Kurumlar Vergisi tutarları, peşin ödenen Kurumlar Vergisi tutarlarıyla ilişkili olduğundan netleştirilmektedir. Ertelenmiş vergi, varlıkların oluştuğu veya yükümlülüklerin yerine getirildiği dönemde geçerli olan vergi oranları üzerinden hesaplanır ve gelir tablosuna gider veya gelir olarak kaydedilir. Ertelenmiş vergi aktif ve pasifi de aynı şekilde netleştirilmektedir.

-Çalışanlara Sağlanan Faydalar : Türkiye'de mevcut kanunlar ve toplu iş sözleşmeleri hükümlerine göre kıdem tazminatı, emeklilik veya isten çıkarılma durumunda ödenmektedir. Güncellenmiş olan UMS 19 Çalışanlara Sağlanan Faydalar Standardı ("UMS 19") uyarınca söz konusu türdeki ödemeler tanımlanmış emeklilik fayda planları olarak nitelendirilir. Bu kapsamda Şirket çalışanlarına ücrete ilave olarak ikramiye, yakacak, izin, bayram, yemek, evlenme, doğum ve ölüm yardımı gibi sosyal haklar sağlanmaktadır. Bilançoda muhasebeleştirilen kıdem tazminatı yükümlülüğü, tüm çalışanların emeklilikleri dolayısıyla ileride doğması beklenen yükümlülük tutarlarının net bugünkü değerine göre hesaplanmış ve finansal tablolara yansıtılmıştır. Hesaplanan tüm aktüeryal kazançlar ve kayıplar gelir tablosuna yansıtılmıştır.

-Hisse Başına Kar/Zarar: Hisse başına kar/zarar, gelir tablosunda yer alan net kar/zararın ilgili dönem içinde mevcut hisselerin ağırlıklı ortalama adedine bölünmesi suretiyle tespit edilir. Türkiye'deki şirketler mevcut hissedarlara birikmiş karlardan ve öz sermaye enflasyon düzeltmesi farkları hesabından hisseleri oranında hisse dağıtarak ("bedelsiz hisseler") sermayelerini arttırabilir. Hisse başına kar/zarar hesaplanırken, bu bedelsiz hisse ihracı çıkarılmış hisseler olarak sayılır. Dolayısıyla hisse başına kar/zarar hesaplamasında kullanılan ağırlıklı hisse adedi ortalama, hisselerin bedelsiz olarak çıkarılmasını geriye dönük olarak uygulamak suretiyle elde edilir. Şirketçe yıl içinde dağıtılan bedelsiz hisse yoktur.

-Bilanço Tarihinden Sonraki Olaylar: Bilanço tarihi ile bilançonun yayımı için yetkilendirme tarihi arasında, işletme lehine veya aleyhine ortaya çıkan olayları ifade etmektedir.

Şirket bilanço tarihi itibarıyla ilgili olayların var olduğuna ilişkin kanıtların olması durumunda finansal tablolara alınan tutarları bu yeni duruma uygun şekilde düzeltmektedir. İlgili olayların bilanço tarihinden sonra ortaya çıktığını gösteren koşulların bulunması halinde ise şirket söz konusu hususları ilgili notlarda açıklamakla yetinmektedir. Bilanço tarihinden sonraki düzeltme gerektirmeyen olaylar için finansal tablolarda herhangi bir düzeltme yapılmaz.

-Nakit Akım Tablosu: Şirket, net varlıklarındaki değişimleri, finansal yapısını ve nakit akımlarının ve zamanlamasının değişen şartlara göre yönlendirme yeteneği hakkında finansal tablo kullanıcılarına bilgi vermek üzere, diğer finansal tabloların ayrılmaz bir parçası olarak nakit akım tablosu düzenlemektedir. Döneme ilişkin nakit akımlar esas, yatırım ve finansman faaliyetlerine dayalı bir biçimde raporlanmaktadır. Nakit akım tablosunda yer alan nakit ve nakit benzerleri, nakit ve banka mevduatlarını içermektedir.

-İşletmenin Sürekliliği: Şirket finansal tablolarını işletmenin sürekliliği ilkesine göre hazırlamıştır.

NOT 3 – İŞLETME BİRLEŞMELERİ

Şirket'in 31 Aralık 2010 tarihi itibarıyla işletme birleşmeleri kapsamında herhangi bir işlemi bulunmamaktadır. (31 Aralık 2009, 31 Aralık 2008 - Yoktur.)

NOT 4- İŞ ORTAKLIKLARI

Şirket'in iş ortaklıkları bulunmamaktadır.

KRON TELEKOMÜNİKASYON
YATIRIM MENKUL DEĞERLER A.Ş.
SİRKETİN 31 ARALIK 2010 TARİHİNDEKİ FİNANSAL DURUMUNUN BAĞIMSIZ DENETİMİNE İLİŞKİN RAPOR
31 ARALIK 2010 TARİHİNDEKİ FİNANSAL DURUMUNUN BAĞIMSIZ DENETİMİNE İLİŞKİN RAPOR
YATIRIM MENKUL DEĞERLER A.Ş.

KAVRAM
BAĞIMSIZ DENETİM
ve YEMİNLİ MALİ MÜŞAVİRLİK A.Ş.

KRON TELEKOMÜNİKASYON HİZMETLERİ A.Ş.

Sayfa No :7

31 ARALIK 2010, 31 ARALIK 2009 VE 31 ARALIK 2008 TARİHLERİNDE SONA EREN DÖNEMLERE AİT SERİ XI NO:29 TEBLİĞE GÖRE HAZIRLANMIŞ KONSOLİDE OLMAYAN FİNANSAL TABLOLARA AİT NOTLAR
(Tüm tutarlar, TL olarak gösterilmiştir.)**NOT 5 - BÖLÜMLERE GÖRE RAPORLAMA**

Şirket'in tek bir faaliyet konusu olması nedeniyle böyle bir ayırma gidilmemiştir.

NOT 6 - NAKİT VE NAKİT BENZERLERİ

	31 Aralık 2010	31 Aralık 2009	31 Aralık 2008
Kasa	2.613	2.677	540
Banka- Vadesiz mevduatlar	960.256	134.575	28.634
Banka- Vadeli mevduatlar	2.219.813	80.012	900.383
Toplam	3.182.682	217.264	929.557

Şirketin 31 Aralık 2010 tarihi itibarıyla bloke hazır değerleri bulunmamaktadır. (31 Aralık 2009, 31 Aralık 2008 -Yoktur)

NOT 7 - FİNANSAL YATIRIMLAR**a. Kısa Vadeli Finansal Yatırımlar**

Şirket'in 31 Aralık 2010 tarihi itibarıyla kısa vadeli finansal yatırımı yoktur. (31 Aralık 2009, 31 Aralık 2008 - Yoktur.)

b.Uzun Vadeli Finansal Yatırımlar

Şirket'in 31 Aralık 2010 tarihi itibarıyla uzun vadeli finansal yatırımı yoktur. (31 Aralık 2009, 31 Aralık 2008 - Yoktur.)

NOT 8- FİNANSAL BORÇLAR**a-Kısa Vadeli Finansal Borçlar**

	31 Aralık 2010	31 Aralık 2009	31 Aralık 2008
Kısa Vadeli Banka Kredileri	2.344.299	2.442.455	16.447
Kısa Vadeli Banka Kredileri Faizleri	29.887	16.308	-
	2.374.186	2.458.763	16.447

31 Aralık 2010 tarihi itibarı ile kısa vadeli finansal borçların detayı aşağıda verilmiştir

31 Aralık 2010

Döviz Cinsi	Döviz Miktarı	TL	Faiz Oranı (%)	Vade
USD	450.000	695.700	0,03750	Haziran.11
USD	1.000.000	1.546.000	0,03800	Eylül.11
USD*	66.364	102.599	0,00000	Ağustos.11
	1.516.364	2.344.299		

Şirketin kısa vadeli banka kredileri için 31.12.2010 tarihi itibarıyla 29.887 TL tutarında faiz tahakkuk etmiştir.

KRON TELEKOMÜNİKASYON
A.Ş.
Nispetiye Mahallesi, Kat:5
Beşiktaş/İstanbul
Beyrut V.D. 511 11 11 11

KAVRAM
BAĞIMSIZ DENETİM
ve YEMİNLİ MALİ MÜŞAVİRLİK A.Ş.

KRON TELEKOMÜNİKASYON HİZMETLERİ A.Ş.
31 ARALIK 2010, 31 ARALIK 2009 VE 31 ARALIK 2008 TARİHLERİNDE SONA EREN
DÖNEMLERE AİT SERİ XI NO:29 TEBLİĞE GÖRE HAZIRLANMIŞ KONSOLİDE OLMAYAN
FİNANSAL TABLOLARA AİT NOTLAR
(Tüm tutarlar, TL olarak gösterilmiştir.)

31 Aralık 2009 tarihi itibari ile kısa vadeli finansal borçların detayı aşağıda verilmiştir

31 Aralık 2009				
Döviz Cinsi	Döviz Miktarı	TL	Faiz Oranı (%)	Vade
TL		1.500.000	0,0955	Haziran.10
TL		250.000	0,1125	Şubat.10
TL		650.000	0,1165	Haziran.10
TL		42.455	0,0000	-
	0	2.442.455		

Şirketin kısa vadeli banka kredileri için 31.12.2009 tarihi itibariyle 16.308 TL tutarında faiz tahakkuk etmiştir.

31 Aralık 2008 tarihi itibari ile kısa vadeli finansal borçların detayı aşağıda verilmiştir

31 Aralık 2008				
Döviz Cinsi	Döviz Miktarı	TL	Faiz Oranı (%)	Vade
TL		16.447	0,0000	Ocak.09
	0	16.447		

b-Uzun Vadeli Finansal Borçlar

	31 Aralık 2010	31 Aralık 2009	31 Aralık 2008
Uzun Vadeli Banka Kredileri	615.594	383.983	-
	615.594	383.983	-

31 Aralık 2010 tarihi itibari ile uzun vadeli finansal borçların detayı aşağıda verilmiştir

31 Aralık 2010				
Döviz Cinsi	Döviz Miktarı	TL	Faiz Oranı (%)	Vade
USD*	398.185	615.594	0,0000	Mayıs.13
	398.185	615.594		

31 Aralık 2009 tarihi itibari ile uzun vadeli finansal borçların detayı aşağıda verilmiştir.

31 Aralık 2009				
Döviz Cinsi	Döviz Miktarı	TL	Faiz Oranı (%)	Vade
USD*	255.019	383.983	0,0000	Şubat.13
	255.019	383.983		

* Türkiye Teknoloji Geliştirme Vakfı Proje Destek Kredisi

NOT 9 - DİĞER FİNANSAL YÜKÜMLÜLÜKLER

Şirket'in, diğer bilanço kalemlerinde sınıflananlar haricinde finansal yükümlülüğü bulunmamaktadır.

KRON TELEKOMÜNİKASYON
HİZMETLERİ A.Ş.
Muhasebe Sorumlusu
Büyükdere Caddesi No: 10 Kat: 5
Beşiktaş/İstanbul/Türkiye

KAVRAM
BAĞIMSIZ DENETİM
ve YEMİNLİ MALİ MÜŞAVİRLİK A.Ş.

KRON TELEKOMÜNİKASYON HİZMETLERİ A.Ş.

Sayfa No :9

31 ARALIK 2010, 31 ARALIK 2009 VE 31 ARALIK 2008 TARİHLERİNDE SONA EREN DÖNEMLERE AİT SERİ XI NO:29 TEBLİĞE GÖRE HAZIRLANMIŞ KONSOLİDE OLMAYAN FİNANSAL TABLOLARA AİT NOTLAR
(Tüm tutarlar, TL olarak gösterilmiştir.)

NOT 10 - TİCARİ ALACAK VE BORÇLAR**A-Ticari Alacaklar****a-Kısa Vadeli Ticari Alacaklar**

	31.Aralık.2010	31.Aralık.2009	31.Aralık.2008
Ticari Alacaklar	5.503.786	8.135.816	2.950.993
Tahakkuk Etmemiş Finansman Geliri	-418	-1.850	-221.034
İlişkili Şirketlerden Ticari Alacaklar	-	5.792	694
İlişkili Taraf Tahakkuk Etmemiş Finansman Geliri	-	-16	-98
Toplam	5.503.368	8.139.742	2.730.555

Şirketin 31 Aralık 2010 tarihi itibarıyla vadesi geçmiş alacağı bulunmamaktadır. (31 Aralık 2009, 31 Aralık 2008 - Yoktur.)

b- Uzun Vadeli Ticari Alacaklar

Şirket'in uzun vadeli ticari alacağı bulunmamaktadır. (31 Aralık 2009, 31 Aralık 2008 - Yoktur.)

B. Ticari Borçlar**a- Kısa Vadeli Ticari Borçlar**

	31.Aralık.2010	31.Aralık.2009	31.Aralık.2008
Ticari borçlar	1.669.521	3.441.561	3.666.439
Tahakkuk etmemiş finansman gideri	-1.004	-10.918	-112.195
İlişkili Şirketlere Borçlar	630.097	799.007	1.418
İlişkili taraf tahakkuk etmemiş finansman gideri	-161	-3.741	-46
Toplam	2.298.453	4.225.909	3.555.616

b- Uzun Vadeli Ticari Borçlar

Şirket'in uzun vadeli ticari borcu bulunmamaktadır. (31 Aralık 2009, 31 Aralık 2008 - Yoktur.)

NOT 11 - DİĞER ALACAK VE BORÇLAR**a-Kısa Vadeli Diğer Alacaklar**

	31.Aralık.2010	31.Aralık.2009	31.Aralık.2008
Ortaklardan alacaklar	-	126.678	93.019
Toplam	-	126.678	93.019

b-Uzun Vadeli Diğer Alacaklar

	31.Aralık.2010	31.Aralık.2009	31.Aralık.2008
Verilen depozito ve teminatlar	-	4.142	4.142
Toplam	-	4.142	4.142

KRON TELEKOMÜNİKASYON HİZMETLERİ A.Ş.
Yönetim Kurulu Başkanı
Yönetim Kurulu Üyesi
Yönetim Kurulu Üyesi
Yönetim Kurulu Üyesi
Yönetim Kurulu Üyesi
Yönetim Kurulu Üyesi
Yönetim Kurulu Üyesi
Yönetim Kurulu Üyesi
Yönetim Kurulu Üyesi
Yönetim Kurulu Üyesi

KAVRAM
BAĞIMSIZ DENETİM
ve YEMİNLİ MALİ MÜŞAVİRLİK A.Ş.

KRON TELEKOMÜNİKASYON HİZMETLERİ A.Ş.

Sayfa No :10

31 ARALIK 2010, 31 ARALIK 2009 VE 31 ARALIK 2008 TARİHLERİNDE SONA EREN DÖNEMLERE AİT SERİ XI NO:29 TEBLİĞE GÖRE HAZIRLANMIŞ KONSOLİDE OLMAYAN FİNANSAL TABLOLARA AİT NOTLAR

(Tüm tutarlar, TL olarak gösterilmiştir.)

c-Diğer Borçlar

	31.Aralık.2010	31.Aralık.2009	31.Aralık.2008
Ödenecek vergi, harç ve diğer kesintiler	23.075	670.155	23.097
Ödenecek SGK primleri	53.849	44.245	19.289
Personele borçlar	180.996	138.334	66.730
Diğer çeşitli borçlar	-	4.066	-
Ortaklara borçlar	1.437.446	501.715	650.217
Toplam	1.695.366	1.358.515	759.333

NOT 12 – FİNANS SEKTÖRÜ FAALİYETLERİNDEN ALACAK VE BORÇLAR

Şirket'in finans sektörü faaliyeti bulunmamaktadır.

NOT 13 – STOKLAR

	31.Aralık.2010	31.Aralık.2009	31.Aralık.2008
Ticari Mal	161.800	108.517	100.439
Stok değer düşüklüğü karşılığı	-	-	-
Toplam	161.800	108.517	100.439

NOT 14 - CANLI VARLIKLAR

Şirket'in esas faaliyet konusu içerisinde canlı varlıklar yer almamaktadır.

NOT 15 - DEVAM EDEN İNŞAAT SÖZLEŞMELERİNE İLİŞKİN VARLIKLAR

Şirket'in devam eden inşaat sözleşmeleri alacakları ve hakediş bedelleri yoktur.

NOT 16 – ÖZKAYNAK YÖNTEMİYLE DEĞERLENEN YATIRIMLAR

Şirket'in öz kaynak yöntemiyle değerlendirilen yatırımları yoktur.

NOT 17 - YATIRIM AMAÇLI GAYRİMENKULLER

Şirket'in yatırım amaçlı gayrimenkulü bulunmamaktadır.

NOT 18 - MADDİ DURAN VARLIKLAR

Maliyet Değeri	1 Ocak 2010	Alımlar	Transfer/Net	Satışlar	31 Aralık 2010
Taşıtlar	91.720	-	-	-	91.720
Demirbaşlar	233.595	69.797	-	-	303.392
Özel Maliyetler	106.292	36.452	-	-	142.744
Araştırma ve Geliştirme Giderleri	-	739.988	-296.817	-	443.171
Toplam	431.607	846.237	-296.817	-	981.027

Birikmiş Amortisman Değeri	1 Ocak 2010	Dönem Gideri	Transfer/Net	Satışlar	31 Aralık 2010
Taşıtlar	53.819	18.344	-	-	72.163
Demirbaşlar	81.017	61.391	-	-	142.408
Özel Maliyetler	50.131	25.761	-	-	75.892
Toplam	184.967	105.496	-	-	290.463

KRON TELEKOMÜNİKASYON
HİZMETLERİ A.Ş.
Denetim ve Bağımsız Denetim
Kuruluşu
Bağcıbaşı Mahallesi
Boğaziçi Köprüsü
Boğaziçi 70.070 011 8000

KAVRAM
BAĞIMSIZ DENETİM
KAVRAM BAĞIMSIZ DENETİM A.Ş.

31 ARALIK 2010, 31 ARALIK 2009 VE 31 ARALIK 2008 TARİHLERİNDE SONA EREN DÖNEMLERE AİT SERİ XI NO:29 TEBLİĞE GÖRE HAZIRLANMIŞ KONSOLİDE OLMAYAN FİNANSAL TABLOLARA AİT NOTLAR

(Tüm tutarlar, TL olarak gösterilmiştir.)

Net Defter Değeri	1 Ocak 2010	31 Aralık 2010
Taahhütler	37.901	19.557
Demirbaşlar	152.578	160.984
Özel Maliyetler	56.161	66.852
Araştırma ve Geliştirme Giderleri	-	443.171
Toplam	246.640	690.564

Maliyet Değeri	1 Ocak 2009	Alımlar	Transfer/Net	Satışlar	31 Aralık 2009
Taahhütler	91.720	-	-	-	91.720
Demirbaşlar	155.920	81.602	-	-3.927	233.595
Özel Maliyetler	106.292	-	-	-	106.292
Araştırma ve Geliştirme Giderleri	277.810	-	-277.810	-	0
Toplam	631.742	81.602	-277.810	-3.927	431.607

Birikmiş Amortisman Değeri	1 Ocak 2009	Dönem Gideri	Transfer/Net	Satışlar	31 Aralık 2009
Taahhütler	35.475	18.344	-	-	53.819
Demirbaşlar	41.853	40.391	-	-1.227	81.017
Özel Maliyetler	31.287	18.844	-	-	50.131
Toplam	108.615	77.579	-	-1.227	184.967

Net Defter Değeri	1 Ocak 2009	31 Aralık 2009
Taahhütler	56.245	37.901
Demirbaşlar	114.067	152.578
Özel Maliyetler	75.005	56.161
Araştırma ve Geliştirme Giderleri	277.810	-
Toplam	523.127	246.640

Maliyet Değeri	1 Ocak 2008	Alımlar	Transfer/Net	Satışlar	31 Aralık 2008
Taahhütler	91.720	-	-	-	91.720
Demirbaşlar	120.844	35.076	-	-	155.920
Özel Maliyetler	102.257	4.035	-	-	106.292
Araştırma ve Geliştirme Giderleri	-	277.810	-	-	277.810
Toplam	314.821	316.921	-	-	631.742

Birikmiş Amortisman Değeri	1 Ocak 2008	Dönem Gideri	Transfer/Net	Satışlar	31 Aralık 2008
Taahhütler	17.131	18.344	-	-	35.475
Demirbaşlar	12.354	29.499	-	-	41.853
Özel Maliyetler	13.049	18.238	-	-	31.287
Toplam	42.534	66.081	-	-	108.615

Net Defter Değeri	1 Ocak 2008	31 Aralık 2008
Taahhütler	74.589	56.245
Demirbaşlar	108.490	114.067
Özel Maliyetler	89.208	75.005
Araştırma ve Geliştirme Giderleri	-	277.810
Toplam	272.287	523.127

KRON TELEKOMÜNİKASYON
 HİZMETLERİ A.Ş.
 Kat: 5
 Beşiktaş/İstanbul
 Büyükdere Caddesi No: 576 841 5000

KAVRAM
 BAĞIMSIZ DENETİM
 VE YEMİNLİ MALİ MÜŞAVİRLİK A.Ş.

KRON TELEKOMÜNİKASYON HİZMETLERİ A.Ş.
31 ARALIK 2010, 31 ARALIK 2009 VE 31 ARALIK 2008 TARİHLERİNDE SONA EREN
DÖNEMLERE AİT SERİ XI NO:29 TEBLİĞE GÖRE HAZIRLANMIŞ KONSOLİDE OLMAYAN
FİNANSAL TABLOLARA AİT NOTLAR
(Tüm tutarlar, TL olarak gösterilmiştir.)

31 Aralık 2010 tarihi itibarıyla maddi duran varlıklardan 105.496 TL ve maddi olmayan duran varlıklardan 128.701 TL olmak üzere toplam 234.197 TL amortisman gideri ve itfa payı hesaplanmış olup, 1.984 TL'si hizmet üretim maliyetine, 201.309 TL'si araştırma ve geliştirme giderlerine, 20.820 TL'si pazarlama satış ve dağıtım giderlerine, 10.084 TL'si genel yönetim giderlerine aittir.

31 Aralık 2009 tarihi itibarıyla maddi duran varlıklardan 77.579 TL ve maddi olmayan duran varlıklardan 7.144 TL olmak üzere toplam 84.723 TL amortisman gideri ve itfa payı hesaplanmış olup, 27.170 TL'si hizmet üretim maliyetine, 29.377 TL'si pazarlama satış ve dağıtım giderlerine, 28.176 TL'si genel yönetim giderlerine aittir.

31 Aralık 2008 tarihi itibarıyla maddi duran varlıklardan 66.081 TL ve maddi olmayan duran varlıklardan 4.726 TL olmak üzere toplam 70.807 TL amortisman gideri ve itfa payı hesaplanmış olup, 13.275 TL'si hizmet üretim maliyetine, 13.275 TL'si araştırma ve geliştirme giderlerine, 13.275 TL'si pazarlama satış ve dağıtım giderlerine, 30.982 TL'si genel yönetim giderlerine aittir.

Varlıklar Üzerinde RehİN ve İpotekler

Şirket'in 31 Aralık 2010 tarihi itibarıyla maddi varlıkları üzerinde ipotek veya rehİN bulunmamaktadır. (31 Aralık 2009, 31 Aralık 2008 - Yoktur.)

NOT 19 - MADDİ OLMAYAN DURAN VARLIKLAR

Maliyet Değeri	1 Ocak 2010	Alımlar	Transfer	Satışlar	31 Aralık 2010
Haklar	1.084.719	19.007	277.810	-	1.381.536
Diğer Maddi Olmayan Duran Varlıklar	82.245	420	-	-	82.665
Toplam	1.166.964	19.427	277.810	-	1.464.201

Birikmiş Amortisman Değeri	1 Ocak 2010	Dönem Gideri	Transfer	Satışlar	31 Aralık 2010
Haklar	99	115.152	-	-	115.251
Diğer Maddi Olmayan Duran Varlıklar	47.331	13.549	-	-	60.880
Toplam	47.430	128.701	-	-	176.131

Net Defter Değeri	1 Ocak 2010	31 Aralık 2010
Haklar	1.084.620	1.266.285
Diğer Maddi Olmayan Duran Varlıklar	34.914	21.785
Toplam	1.119.534	1.288.070

Maliyet Değeri	1 Ocak 2009	Alımlar	Transfer	Satışlar	31 Aralık 2009
Haklar	205	806.704	277.810	-	1.084.719
Diğer Maddi Olmayan Duran Varlıklar	44.383	37.862	-	-	82.245
Toplam	44.588	844.566	277.810	-	1.166.964

Birikmiş Amortisman Değeri	1 Ocak 2009	Dönem Gideri	Transfer	Satışlar	31 Aralık 2009
Haklar	58	41	-	-	99
Diğer Maddi Olmayan Duran Varlıklar	40.229	7.103	-	-	47.331
Toplam	40.287	7.144	-	-	47.430

Net Defter Değeri	1 Ocak 2009	31 Aralık 2009
Haklar	147	1.084.620
Diğer Maddi Olmayan Duran Varlıklar	4.154	34.914
Toplam	4.301	1.119.534

KRON TELEKOMÜNİKASYON HİZMETLERİ A.Ş.
Tic. Sic. No: 270900
Men. Tic. Sic. No: 270900
K. Tic. Sic. No: 270900
Boğaziçi 40. Kat: 100000
Boğaziçi 40. Kat: 100000

KAVRAM
BAĞIMSIZ DENETİM
M. Kemal Paşa Caddesi No: 100
Beşiktaş / İstanbul / Türkiye

KRON TELEKOMÜNİKASYON HİZMETLERİ A.Ş.

Sayfa No :13

31 ARALIK 2010, 31 ARALIK 2009 VE 31 ARALIK 2008 TARİHLERİNDE SONA EREN DÖNEMLERE AİT SERİ XI NO:29 TEBLİĞE GÖRE HAZIRLANMIŞ KONSOLİDE OLMAYAN FİNANSAL TABLOLARA AİT NOTLAR

(Tüm tutarlar, TL olarak gösterilmiştir.)

Maliyet Değeri	1 Ocak 2008	Alımlar	Transfer/Net	Satışlar	31 Aralık 2008
Haklar	205	-	-	-	205
Diğer Maddi Olmayan Duran Varlıklar	43.353	1.030	-	-	44.383
Toplam	43.558	1.030	-	-	44.588

Birikmiş Amortisman Değeri	1 Ocak 2008	Dönem Gideri	Transfer/Net	Satışlar	31 Aralık 2008
Haklar	17	41	-	-	58
Diğer Maddi Olmayan Duran Varlıklar	35.544	4.685	-	-	40.229
Toplam	35.561	4.726	-	-	40.287

Net Defter Değeri	1 Ocak 2008	31 Aralık 2008
Haklar	188	147
Diğer Maddi Olmayan Duran Varlıklar	7.809	4.154
Toplam	7.997	4.301

NOT 20 - ŞEREFİYE

31 Aralık 2010 tarihi itibariyle şerefiye hesabı bulunmamaktadır. (31 Aralık 2009, 31 Aralık 2008 - Yoktur.)

NOT 21 - DEVLET TEŞVİK VE YARDIMLARI

Şirket 5510 ve 5746 sayılı kanun gereği sigorta prim teşvikinden, 5746 ve 4691 sayılı kanun gereği de gelir vergisi teşvikinden yararlanmaktadır. Bu kapsamda 2010 yılında 265.174 TL SGK prim teşvikinden, 328.109 TL gelir vergisi teşvikinden yararlanmış ve gider hesaplarından indirmiştir. (31.12.2009: 64.311 SGK teşviki, 31.12.2008:8.207 SGK teşviki). Ayrıca Ar-ge faaliyeti ile ilgili yapılan teydep projelerine ilişkin 2010 yılında 300.269 TL (2009: 216.188 TL-2008 yoktur) alınan teşvikler 5 yıllık eşit sürelerde gelir yazılmak üzere hesaplara alınmıştır. İlgili tutarlar itfa sürelerinde gelir hesaplarına alınmaktadır.

NOT 22 - KARŞILIKLAR, KOŞULLU VARLIK VE YÜKÜMLÜLÜKLER**A. Borç Karşılıkları****a- Kısa Vadeli Borç Karşılığı**

Şirket'in 31 Aralık 2010 tarihi itibariyle kısa vadeli borç karşılığı bulunmamaktadır. (31 Aralık 2009, 31 Aralık 2008 - Yoktur.)

b-Uzun Vadeli Borç Karşılığı

Şirket'in 31 Aralık 2010 tarihi itibariyle uzun vadeli borç karşılığı bulunmamaktadır. (31 Aralık 2009, 31 Aralık 2008 - Yoktur.)

B. Alınan ve Verilen Teminatlar:**a-Şirket Tarafından Verilen Teminat-Rehin-İpotekler**

Verilen Teminatlar	31 Aralık 2010		31 Aralık 2009		31 Aralık 2008	
	DÖVİZ	TL	DÖVİZ	TL	DÖVİZ	TL
Teminat mektupları TL		30.000				
Teminat mektupları USD	1.105.790	-	553.010	-	477.800	-
Teminat mektupları EURO	-	-	85.000	-	-	-

KRON TELEKOMÜNİKASYON
A.Ş.
YATIRIM MENKUL DEĞERLER A.Ş.
Büyükdere
Etiler
Kadıköy
İstanbul
Tic. Sic. No: 270900
Mersis No: 08030002709000000000000000

KAVRAM
BAĞIMSIZ DENETİM
ve YEMİNLİ MALİ MÜŞAVİRLİK A.Ş.

KRON TELEKOMÜNİKASYON HİZMETLERİ A.Ş.

Sayfa No :14

31 ARALIK 2010, 31 ARALIK 2009 VE 31 ARALIK 2008 TARİHLERİNDE SONA EREN DÖNEMLERE AİT SERİ XI NO:29 TEBLİĞE GÖRE HAZIRLANMIŞ KONSOLİDE OLMAYAN FİNANSAL TABLOLARA AİT NOTLAR

(Tüm tutarlar, TL olarak gösterilmiştir.)

b- Şirket Tarafından Verilen Teminat-Rehin-İpotekler

Şirket Tarafından Verilen Teminat-Rehin-İpotekler

	31 Aralık 2010	31 Aralık 2009	31 Aralık 2008
A. Kendi Tüzel Kişiliği Adına Vermiş Olduğu TRİ'lerin Toplam Tutarı	1.739.552	1.016.293	722.577
Teminat Mektupları	1.739.552	1.016.293	722.577
Türk Telekom A.Ş.'ye verilen	1.085.301	585.154	344.502
TT Net A.Ş.'ye verilen	10.436	--	378.075
TTGV'ye verilen	254.138	247.513	--
Makedonski Telekom AD'ye verilen	--	183.626	--
Aryacell Telecommunication'a verilen	359.677	--	--
Ankara Teknoloji Geliştirme Bölgesi'ne verilen	30.000	--	--
Nakdi Teminatlar	--	--	--
B. Tam Konsolidasyon Kapsamına Dahil Edilen Ortaklıklar Lehine Vermiş Olduğu TRİ'lerin Toplam Tutarı	--	--	--
C. Olağan Ticari Faaliyetlerinin Yürütülmesi Amacıyla Diğer 3. Kişilerin Borcunu Temin Amacıyla Vermiş Olduğu TRİ'lerin Toplam Tutarı	--	--	--
D. Diğer Verilen TRİ'lerin Toplam Tutarı	--	--	--
i. Ana Ortak Lehine Vermiş Olduğu TRİ'lerin Toplam Tutarı	--	--	--
ii. B ve C Maddeleri Kapsamına Girmeyen Diğer Grup Şirketleri Lehine Vermiş Olduğu TRİ'lerin Toplam Tutarı	--	--	--
iii. C Maddesi Kapsamına Girmeyen 3. Kişiler Lehine Vermiş Olduğu TRİ'lerin Toplam Tutarı	--	--	--
Toplam	1.739.552	1.016.293	722.577
Şirketin vermiş olduğu diğer TRİ'lerin Şirket Özkaynaklarına oranı	--	--	--

NOT 23 - TAAHHÜTLER-TEMİNAT-REHİN-İPOTEKLER**Forward ve Opsiyon Sözleşmeleri**

Şirket'in 31 Aralık 2010, 31 Aralık 2009 ve 31 Aralık 2008 tarihleri itibarıyla kur riskine karşı finansal kuruluşlar ile yapmış olduğu forward ve opsiyon sözleşmeleri bulunmamaktadır.

Operasyonel Kiralama

Şirket, finansal kiralama kapsamında bir işlem yapmamıştır. Buna karşın faaliyet dönemindeki kiralamaları aşağıdaki tabloda verilmektedir.

	1 Ocak - 31 Aralık 2010	1 Ocak - 31 Aralık 2009	1 Ocak - 31 Aralık 2008
Bina Kira Gideri	131.388	131.043	29.350
Taahhüt Kirası Gideri	91.828	96.386	25.238
Toplam	223.216	227.429	54.588

KRON TELEKOMÜNİKASYON A.Ş.
Yönetim Kurulu Başkanı
[İmza]

KAVRAM
BAĞIMSIZ DENETİM
ve YEMİNLİ MALİ MÜŞAVİRLİK A.Ş.

31 ARALIK 2010, 31 ARALIK 2009 VE 31 ARALIK 2008 TARİHLERİNDE SONA EREN DÖNEMLERE AİT SERİ XI NO:29 TEBLİĞE GÖRE HAZIRLANMIŞ KONSOLİDE OLMAYAN FİNANSAL TABLOLARA AİT NOTLAR

(Tüm tutarlar, TL olarak gösterilmiştir.)

NOT 24 – ÇALIŞANLARA SAĞLANAN FAYDALAR**Kıdem Tazminatı Karşılığı**

Yürürlükteki İş Yasası hükümleri uyarınca, çalışanlardan kıdem tazminatına hak kazanacak şekilde iş sözleşmesi sona erenlere hak kazandıkları yasal kıdem tazminatlarının ödenmesi yükümlülüğü vardır. Ayrıca, halen yürürlükte bulunan 506 sayılı Sosyal Sigortalar Kanunu'nun 6 Mart 1981 tarih, 2422 sayılı ve 25 Ağustos 1999 tarih, 4447 sayılı Yasalar ile Değişik 60'ıncı Maddesi hükmü gereğince kıdem tazminatını alarak isten ayrılma hakkı kazananlara da yasal kıdem tazminatlarını ödeme yükümlülüğü bulunmaktadır.

31 Aralık 2010 tarihi itibarıyla ödenecek kıdem tazminatı, her hizmet yılı için bir aylık maaş üzerinden 2.517 TL (31 Aralık 2009- 2.365 TL, 31 Aralık 2008- 2.173 TL) tavanına tabidir. Kıdem tazminatı tavanı altı ayda bir revize edilmekte olup, Şirket'in kıdem tazminatı karşılığının hesaplanmasında 31 Aralık 2010 tarihi itibarıyla 2.623 TL tavan tutan dikkate alınmıştır.

Kıdem tazminatı yükümlülüğü, şirketin çalışanların emekli olmasından doğan gelecekteki olası yükümlülüğün bugünkü değerinin tahminine göre hesaplanır. Yeniden düzenlenmiş UMS 19 "Çalışanlara Sağlanan Haklar", işletmenin yükümlülüklerini tanımlanmış fayda planları kapsamında aktüeryal değerlendirme yöntemleri kullanılarak hesaplanmasını öngörür. Buna uygun olarak, toplam yükümlülüklerin hesaplanmasında kullanılan aktüeryal varsayımlar aşağıda belirtilmiştir.

Esas varsayım, her hizmet yılı için olan azami yükümlülüğün enflasyona paralel olarak artmasıdır. Dolayısıyla, uygulanan iskonto oranı, gelecek enflasyon etkilerinin düzeltilmesinden sonraki beklenen reel faiz oranını ifade eder. 31 Aralık 2010, 31 Aralık 2009 ve 31 Aralık 2008 tarihleri itibarıyla ekli finansal tablolarda yükümlülükler, çalışanların emekliliğinden kaynaklanan geleceğe ait olası yükümlülüğün bugünkü değeri tahmin edilerek hesaplanır.

Bilanço tarihindeki karşılıklar, yıllık %5,10 enflasyon (31 Aralık 2009- %4,80, 31 Aralık 2008- %5,40) ve %10 iskonto oranı (31 Aralık 2009- %11,00, 31 Aralık 2008- %12,00) varsayımlarına göre yaklaşık % 4,66 olarak elde edilen reel iskonto oranı (31 Aralık 2009- %5,92, 31 Aralık 2008- %6,26) kullanılmak suretiyle hesaplanmıştır. İsteğe bağlı işten ayrılmalar neticesinde ödenmeyip, Şirket'e kalacak olan kıdem tazminatı tutarlarının tahmini oranı da dikkate alınmıştır. Türkiye'de Kıdem tazminatı yükümlülüğü zorunluluk olmadığından dolayı herhangi bir fonlamaya tabi değildir.

	31.Aralık.2010	31.Aralık.2009	31.Aralık.2008
Kıdem tazminatı karşılığı	47.750	26.251	4.577
Toplam	47.750	26.251	4.577

Kıdem Tazminatı Hareketleri

Dönem başı	26.251	4.577	1.272
Yıl içinde ödenen (-)	(12.508)	-	-
Yıl içindeki artış (+)	34.007	21.674	3.305
Dönem sonu	47.750	26.251	4.577

NOT 25 - EMEKLİLİK PLANLARI

Şirket'in emeklilik planları başlıklı kısım kapsamında değerlemeye tabi tutulacak işlemi bulunmamaktadır.

KRON TELEKOMÜNİKASYON
Yatırım Menkul Değerler A.Ş.
Boğaziçi Köprüsü, Kat: 5
Beşiktaş, İstanbul

KAVRAM
~~BAĞIMSIZ DENETİM~~
ve YEMİNLİ MALİ MÜŞAVİRLİK A.Ş.

31 ARALIK 2010, 31 ARALIK 2009 VE 31 ARALIK 2008 TARİHLERİNDE SONA EREN DÖNEMLERE AİT SERİ XI NO:29 TEBLİĞE GÖRE HAZIRLANMIŞ KONSOLİDE OLMAYAN FİNANSAL TABLOLARA AİT NOTLAR
(Tüm tutarlar, TL olarak gösterilmiştir.)

NOT 26- DİĞER VARLIK VE YÜKÜMLÜLÜKLER**A- Diğer Varlıklar****a- Diğer Dönen Varlıklar**

	31.Aralık.2010	31.Aralık.2009	31.Aralık.2008
Verilen sipariş avansları	11.595	19.554	5.682
Gelecek aylara ait giderler	-	363.575	997.913
Devreden KDV	339.997	-	139.745
Peşin ödenen vergi ve fonlar	39.375	220.454	3.026
İş avansları	95.606	8.778	852
Personel avansları	1.200	1.166	-
Toplam	487.773	613.527	1.147.218

b- Diğer Duran Varlıklar

	31.Aralık.2010	31.Aralık.2009	31.Aralık.2008
Gelecek yıllara ait giderler	336.449	303.834	533.611

B- Diğer Yükümlülükler**a- Diğer Kısa Vadeli Yükümlülükler**

	31.Aralık.2010	31.Aralık.2009	31.Aralık.2008
Alınan sipariş avansları	-	325.231	-
İlişkili taraf alınan sipariş avansları	-	-	-
İzin alacakları karşılığı	58.682	-	-
Gelecek aylara ait gelirler	635.963	597.158	979.186
Toplam	694.645	922.389	979.186

Kıdem Teşvik İkramesi

31 Aralık 2010 tarihi itibarıyla kıdem teşvik primi yükümlülük tutarı yoktur. (31 Aralık 2009, 31 Aralık 2009 - Yoktur)

Kullanılmayan İzin Ücretleri Karşılığı

Şirket personelinin 31 Aralık 2010 tarihi itibarıyla kullanmadığı izinler neticesinde 58.682 TL izin ücret karşılığı ayrılmıştır. (31 Aralık 2009, 31 Aralık 2008 - Yoktur)

Şirket'in sosyal yardım zammı ve vergi riskleri için ayırdığı karşılık bulunmamaktadır.

b- Diğer Uzun Vadeli Yükümlülükler

	31.Aralık.2010	31.Aralık.2009	31.Aralık.2008
Gelecek yıllara ait gelirler	382.251	765.595	512.513

NOT 27 - ÖZKAYNAKLAR**a- Ödenmiş Sermaye**

31.12.2010 tarihi itibarıyla şirketin nominal sermayesi 500.000 TL (31.12.2009: 500.000 TL, 31.12.2008: 500.000)'dir. Nominal sermaye her biri 1 TL kıymetinde 500.000 adet hisseye ayrılmıştır. Şirket ortakları ile 31.12.2010, 31.12.2009 ve 31.12.2008 tarihleri itibarıyla sermayeye katılım oranları aşağıdaki gibidir:

KRON TELEKOMÜNİKASYON HİZMETLERİ A.Ş.
Yönetim Kurulu Başkanı
KAVRAM

KAVRAM

KRON TELEKOMÜNİKASYON HİZMETLERİ A.Ş.

Sayfa No :17

31 ARALIK 2010, 31 ARALIK 2009 VE 31 ARALIK 2008 TARİHLERİNDE SONA EREN DÖNEMLERE AİT SERİ XI NO:29 TEBLİĞE GÖRE HAZIRLANMIŞ KONSOLİDE OLMAYAN FİNANSAL TABLOLARA AİT NOTLAR

(Tüm tutarlar, TL olarak gösterilmiştir.)

Adı	31.12.2010		31.12.2009		31.12.2008	
	Pay Oranı	Pay Tutarı	Pay Oranı	Pay Tutarı	Pay Oranı	Pay Tutarı
Lütfi Yenel	57,35	286.750	57,35	286.750	57,35	286.750
Ahmet Şefik Öngün	37,50	187.500	37,50	187.500	37,50	187.500
Galip Şirzat Balın	5,00	25.000	5,00	25.000	5,00	25.000
Mehmet Engin Suner	0,10	500	0,10	500	0,10	500
Adem Özcan	0,05	250	0,05	250	0,05	250
Ödenmemiş kısım (-)	-	-	-	-	-	-
Ödenmiş Sermaye	100,00	500.000	100,00	500.000	100,00	500.000

İmtiyazlı hisse senedi bulunmamaktadır. Şirket kayıtlı sermaye sistemine tabi değildir.

b- Kardan Ayrılan Kısıtlanmış Yedekler

Türk Ticaret Kanunu'na göre, yasal yedekler birinci ve ikinci tertip yasal yedekler olmak üzere ikiye ayrılır. Türk Ticaret Kanunu'na göre birinci tertip yasal yedekler, şirketin ödenmiş sermayesinin %20'sine ulaşıncaya kadar, kanuni net karın %5'i olarak ayrılır. İkinci tertip yasal yedekler ise ödenmiş sermayenin %5'ini aşan dağıtılan karın %10'udur. Türk Ticaret Kanunu'na göre, yasal yedekler ödenmiş sermayenin %50'sini geçmediği sürece sadece zararları netleştirmek için kullanılabilir, bunun dışında herhangi bir şekilde kullanılması mümkün değildir.

	31.12.2010	31.12.2009	31.12.2008
Yasal yedekler	39.824	14.329	-

31 Aralık 2010 tarihi itibarıyla yasal mizanda yer alan 39.824 TL yasal yedek kardan ayrılmış kısıtlanmış yedekler olarak raporlanmıştır. (31.12.2009: 14.329 TL)

e- Geçmiş Yıllar Kar / Zararları

Şirketin geçmiş yıl kar/ zararlarının detayı aşağıdaki gibi oluşmuştur.

	31.12.2010	31.12.2009	31.12.2008
Geçmiş Yıllar Karları/Zararları	169.221	-160.604	-536.509
Yedek Akçe Ayrılması	-25.495	-14.329	-
Dönem Net Karı/Zararı	3.027.549	344.154	375.905
Toplam	3.171.275	169.221	-160.604

NOT 28 - SATIŞLAR VE SATIŞLARIN MALİYETİ**A- Satış Gelirleri**

	1 Ocak - 31 Aralık 2010	1 Ocak - 31 Aralık 2009	1 Ocak - 31 Aralık 2008
Yurt İçi Satışlar	11.301.568	9.350.016	5.884.829
Yurt Dışı Satışlar	1.449.721	-	-
Satış İadeleri	-	(199.507)	-
Net Satışlar	12.751.289	9.150.509	5.884.829

KRON TELEKOMÜNİKASYON HİZMETLERİ A.Ş.
MÜDÜRÜ
31 ARALIK 2010
31 ARALIK 2009
31 ARALIK 2008

KAVRAM
BAĞIMSIZ DENETİM
ve YEMİNLİ MALİ MÜŞAVİRLİK A.Ş.

KRON TELEKOMÜNİKASYON HİZMETLERİ A.Ş.

Sayfa No :18

31 ARALIK 2010, 31 ARALIK 2009 VE 31 ARALIK 2008 TARİHLERİNDE SONA EREN DÖNEMLERE AİT SERİ XI NO:29 TEBLİĞE GÖRE HAZIRLANMIŞ KONSOLİDE OLMAYAN FİNANSAL TABLOLARA AİT NOTLAR

(Tüm tutarlar, TL olarak gösterilmiştir.)

Satışların Maliyeti

	1 Ocak - 31 Aralık 2010	1 Ocak - 31 Aralık 2009	1 Ocak - 31 Aralık 2008
Dönem Başı Ticari Mal	108.517	100.439	-
Alımlar	4.319.856	2.512.696	3.613.631
Dönem Sonu Ticari Mal	161.800	108.517	100.439
<i>Satılan Emtia Maliyeti</i>	<i>4.266.573</i>	<i>2.504.618</i>	<i>3.513.192</i>
<i>Satılan Hizmet Maliyeti</i>	<i>1.980.616</i>	<i>4.626.296</i>	<i>317.295</i>
Satışların Toplam Maliyeti	6.247.189	7.130.914	3.830.487

NOT 29 - ARAŞTIRMA VE GELİŞTİRME GİDERLERİ, PAZARLAMA, SATIŞ VE DAĞITIM GİDERLERİ, GENEL YÖNETİM GİDERLERİ**ARAŞTIRMA GELİŞTİRME GİDERLERİ**

	1 Ocak - 31 Aralık 2010	1 Ocak - 31 Aralık 2009	1 Ocak - 31 Aralık 2008
Personel Ücret	1.233.706	1.241.902	139.814
Kıdem Tazminatı	44.563	11.190	1.270
Amortisman Giderleri	201.309	-	13.275
Vergi Resim ve Harçlar	3.624	32.832	34.235
Dışardan Sağlanan Fayda ve Hizmetler	149.093	338.480	236.370
Çeşitli Giderler	285.686	741	77.925
	<u>1.917.981</u>	<u>1.625.145</u>	<u>502.889</u>
Toplam Aktifleştirilen	-	1.084.513	-
Diğer Hizmet üretim maliyetine aktarılan	-	540.632	-
Kalan	1.917.981	-	502.889

PAZARLAMA SATIŞ VE DAĞITIM GİDERLERİ

	1 Ocak - 31 Aralık 2010	1 Ocak - 31 Aralık 2009	1 Ocak - 31 Aralık 2008
Personel Ücret	692.588	865.237	78.935
Kıdem Tazminatı	35.211	4.365	351
Amortisman Giderleri	20.820	29.377	13.275
Vergi Resim ve Harçlar	19.944	33.248	1.258
Dışardan Sağlanan Fayda ve Hizmetler	130.000	81.598	534.247
Çeşitli Giderler	251.352	176.890	13.721
	<u>1.149.915</u>	<u>1.190.715</u>	<u>641.787</u>

KRON TELEKOMÜNİKASYON HİZMETLERİ A.Ş.
Etiler Kat:5
Etiler Mahallesi K-10
Beşiktaş/İSTANBUL
Boğaziçi YOLU NO: 15
11210

KAVRAM
BAĞIMSIZ DENETİM
VE YEMİNLİ MALİ MUŞAVİRLİK A.Ş.

KRON TELEKOMÜNİKASYON HİZMETLERİ A.Ş.**31 ARALIK 2010, 31 ARALIK 2009 VE 31 ARALIK 2008 TARİHLERİNDE SONA EREN DÖNEMLERE AİT SERİ XI NO:29 TEBLİĞE GÖRE HAZIRLANMIŞ KONSOLİDE OLMAYAN FİNANSAL TABLOLARA AİT NOTLAR**

Sayfa No :19

(Tüm tutarlar, TL olarak gösterilmiştir.)

GENEL YÖNETİM GİDERLERİ

	1 Ocak - 31 Aralık 2010	1 Ocak - 31 Aralık 2009	1 Ocak - 31 Aralık 2008
Personel Ücret	180.312	218.303	161.716
Kıdem Tazminatı	4.920	5.566	1.310
Amortisman Giderleri	10.084	28.176	30.982
Vergi Resim ve Harçlar	46.048	5.050	4.448
Dışardan Sağlanan Fayda ve Hizmetler	114.329	65.353	65.387
Çeşitli Giderler	200.492	177.894	150.167
Toplam	556.185	500.342	414.010


NOT 30 - NİTELİKLERİNE GÖRE GİDERLER**a-Amortisman ve İtfa Giderleri**

	1 Ocak - 31 Aralık 2010	1 Ocak - 31 Aralık 2009	1 Ocak - 31 Aralık 2008
Hizmet Maliyeti	1.984	27.170	13.275
Ar-Ge Giderleri	201.309	-	13.275
Pazarlama Satış Dağıtım Giderleri	20.820	29.377	13.275
Genel Yönetim Giderleri	10.084	28.176	30.982
Toplam	234.197	84.723	70.807

b-Personel Giderleri

	1 Ocak - 31 Aralık 2010	1 Ocak - 31 Aralık 2009	1 Ocak - 31 Aralık 2008
Hizmet Maliyeti	92.491	338.839	324.457
Maaşlar ve Ücretler	91.029	338.286	324.083
Çalışanlara Sağ.Faydalar	1.462	553	374
Ar-Ge Giderleri	1.251.089	1.253.092	141.084
Maaşlar ve Ücretler	1.233.706	1.241.902	139.814
Çalışanlara Sağ.Faydalar	17.383	11.190	1.270
Pazarlama Satış Dağıtım Giderleri	703.537	869.602	79.286
Maaşlar ve Ücretler	692.588	865.237	78.935
Çalışanlara Sağ.Faydalar	10.949	4.365	351
Genel Yönetim Giderleri	184.525	223.869	163.026
Maaşlar ve Ücretler	180.312	218.303	161.716
Çalışanlara Sağ.Faydalar	4.213	5.566	1.310
Toplam	2.231.642	2.685.402	707.853

KRON TELEKOMÜNİKASYON

**KAVRAM****BAĞIMSIZ DENETİM**

KRON TELEKOMÜNİKASYON HİZMETLERİ A.Ş.

Sayfa No :20

31 ARALIK 2010, 31 ARALIK 2009 VE 31 ARALIK 2008 TARİHLERİNDE SONA EREN DÖNEMLERE AİT SERİ XI NO:29 TEBLİĞE GÖRE HAZIRLANMIŞ KONSOLİDE OLMAYAN FİNANSAL TABLOLARA AİT NOTLAR

(Tüm tutarlar, TL olarak gösterilmiştir.)

NOT 31 - DİĞER FAALİYETLERDEN GELİR/GİDERLER**Diğer Faaliyetlerden Gelirler**

	1 Ocak - 31 Aralık 2010	1 Ocak - 31 Aralık 2009	1 Ocak - 31 Aralık 2008
Konusu kalmayan karşılıklar	12.508	-	-
Diğer olağan gelir ve karlar	9.278	141	25
Diğer olağanüstü gelir ve karlar	1.700	1.227	6.325
Toplam	23.486	1.368	6.350

Diğer Faaliyetlerden Giderler

	1 Ocak - 31 Aralık 2010	1 Ocak - 31 Aralık 2009	1 Ocak - 31 Aralık 2008
Önceki dönem gider ve zararları	-	-	199
Diğer gider ve zararlar	17.749	1	-
Toplam	17.749	1	199

NOT 32- FİNANSAL GELİRLER

	1 Ocak - 31 Aralık 2010	1 Ocak - 31 Aralık 2009	1 Ocak - 31 Aralık 2008
Faiz gelirleri	10.658	21.356	20.524
Kambiyo karları	2.272.638	814.483	12.203
Tahakkuk etmiş faiz geliri	3.031	235.791	112.453
Toplam	2.286.327	1.071.630	145.180

NOT 33- FİNANSAL GİDERLER

	1 Ocak - 31 Aralık 2010	1 Ocak - 31 Aralık 2009	1 Ocak - 31 Aralık 2008
Faiz giderleri	139.589	115.394	135
Kambiyo zararları	2.213.429	661.164	18.628
Tahakkuk etmiş finansman gideri	15.077	114.104	221.685
Toplam	2.368.095	890.662	240.448

NOT 34- SATIŞ AMACIYLA ELDE TUTULAN DURAN VARLIKLAR VE DURDURULAN FAALİYETLER

Bilanço tarihi itibarıyla Şirket'in satış amacıyla elde tutulan duran varlığı ve durdurulan faaliyeti bulunmamaktadır.

NOT 35 - VERGİ VARLIK VE YÜKÜMLÜLÜKLERİ (ERTELENMİŞ VARLIK VE YÜKÜMLÜLÜKLER DAHİL)

Şirket, vergiye esas yasal finansal tabloları ile SPK'nın XI/29 sayılı tebliğe göre hazırlanmış finansal tabloları arasındaki farklılıklardan kaynaklanan geçici zamanlama farkları için ertelenmiş vergi varlığı ve yükümlülüğünü muhasebeleştirilmektedir. Söz konusu farklılıklar genellikle bazı gelir ve gider kalemlerinin vergiye esas tutarları ile XI/29 sayılı tebliğe göre hazırlanan finansal tablolarda farklı dönemlerde yer almasından ve değerlendirme farklarından kaynaklanmaktadır.

KRON TELEKOMÜNİKASYON HİZMETLERİ A.Ş.
Yenişehir Bulvarı No: 1 Kat: 5
Beşiktaş / İstanbul / Türkiye
Boğaziçi 7/500 411 0000

KAVRAM
BAĞIMSIZ DENETİM
MUTİM MALLİ MÜŞAVİRLİK A.Ş.

KRON TELEKOMÜNİKASYON HİZMETLERİ A.Ş.**31 ARALIK 2010, 31 ARALIK 2009 VE 31 ARALIK 2008 TARİHLERİNDE SONA EREN DÖNEMLERE AİT SERİ XI NO:29 TEBLİĞE GÖRE HAZIRLANMIŞ KONSOLİDE OLMAYAN FİNANSAL TABLOLARA AİT NOTLAR**

(Tüm tutarlar, TL olarak gösterilmiştir.)

Sayfa No :21

A. Dönem Karı Vergi Yükümlülüğü

5520 sayılı Kurumlar Vergisi Kanunu'na göre kurumlar vergisi ve geçici vergi oranı % 20 olarak uygulanmaktadır. Bu oran, kurumların ticari kazancına vergi yasaları gereğince indirimi kabul edilmeyen giderlerin ilave edilmesi, vergi yasalarında yer alan istisna (iştirak kazançları istisnası gibi) ve indirimlerin (Arge indirimi gibi) indirilmesi sonucu bulunacak vergi matrahına uygulanmaktadır.

Şirket'in 31 Aralık 2010 tarihi itibarıyla yasal vergi karşılığı hesaplanacağı mali karı bulunmamaktadır.

B. Ertelenmiş Vergi Varlık ve Yükümlülüğü

Ertelenmiş vergiye ve kurumlar vergisine baz teşkil eden kalemler aşağıda belirtilmiştir:

Ertelenen Vergi Varlıkları	Geçici Farklar			Ertelenen Vergi Varlık		
	31.12.10	31.12.09	31.12.08	31.12.10	31.12.09	31.12.08
a- Kıdem tazminatı ve izin karşılığı	106.432	26.251	4.577	21.286	5.250	915
b-Tahakkuk Etmemiş Finansman Geliri	418	1.866	221.132	84	373	44.226
c-Ertelenen gelir	-	-	472.545	-	-	94.509
d- Ar-Ge İndirimi	954.224	229.916	-	190.845	45.983	-
Toplam	1.061.074	258.033	698.254	212.215	51.606	139.650

Ertelenen Vergi Yükümlülükleri	Geçici Farklar			Ertelenen Vergi Yükümlülük		
	31.12.10	31.12.09	31.12.08	31.12.10	31.12.09	31.12.08
a- Gider tahakkukları	324	1.229	-	65	246	-
b-Tahakkuk Etmemiş Finansman Gideri	1.165	14.659	112.238	233	2.932	22.448
c-Maddi duran varlıklar	47.963	36.480	26.026	9.593	7.296	5.205
d-Maddi olmayan duran varlıklar	168.413	7.719	621	33.683	1.544	124
e-Ertelenen gelir tah.	-	472.545	-	-	94.509	-
f- Bankalar	13	12	383	3	2	77
Toplam	217.878	532.644	139.268	43.577	106.529	27.854
Net Ertelenen Vergi Varlığı	843.196	(274.611)	558.986	168.638	(54.923)	111.796

	31.12.10	31.12.09	31.12.08
Ertelenen Vergi Varlıkları	1.061.074	258.033	698.254
Ertelenen Vergi Yükümlülüğü	(217.878)	(532.644)	(139.268)
Net Ertelenen Vergi Varlığı	843.196	(274.611)	558.986
Önceki Dönem Bakiyesi	(54.923)	111.796	131.733
Dönemin ertelenen vergi gelir	223.561	(166.719)	(19.937)
31 Aralık Bakiyesi	168.638	(54.923)	111.796

KRON TELEKOMÜNİKASYON HİZMETLERİ A.Ş.
Mali Müdürlüğü
Boğaziçi Vfd. Şişli Ofisi

KAVRAM
DARICAĞIZ DENETİM

KRON TELEKOMÜNİKASYON HİZMETLERİ A.Ş.

Sayfa No :22

31 ARALIK 2010, 31 ARALIK 2009 VE 31 ARALIK 2008 TARİHLERİNDE SONA EREN DÖNEMLERE AİT SERİ XI NO:29 TEBLİĞE GÖRE HAZIRLANMIŞ KONSOLİDE OLMAYAN FİNANSAL TABLOLARA AİT NOTLAR

(Tüm tutarlar, TL olarak gösterilmiştir.)

NOT 36 - HİSSE BAŞINA KAZANÇ

31 Aralık 2010, 31 Aralık 2009 ve 31 Aralık 2008 tarihleri itibariyle şirket hisse adedi ve birim hisse başına kar/ zarar hesaplamaları aşağıdaki gibidir.

	31 Aralık 2010	31 Aralık 2009	31 Aralık 2008
Net Dönem Karı/Zararı	3.027.549	344.154	375.905
Hisse payı adedi	500.000	500.000	500.000
Hisse başına düşen kar/zarar	6,05510	0,68831	0,75181

NOT 37 - İLİŞKİLİ TARAF AÇIKLAMALARI**İlişkili Taraflarla Dönem İçinde Gerçekleştirilen İşlemler****A-Alacak Ve Borçlar****Alacaklar (31 Aralık 2010)**

31.12.2010 itibariyle ilişkili taraflardan alacak yoktur.

Borçlar (31 Aralık 2010)

Adı-Soyadı/Ünvanı	Ortaklığın/Tarafın Niteliği	Ticari Borçlar	Diğer Borçlar
Gantek Teknoloji Bilişim Çözümleri A.Ş.	İlişkili Şirket	630.097	-
İlişkili Taraf Tahakkuk etmemiş finansman gideri(-)	İlişkili Şirket	-161	-
Ortaklara Borçlar	Ortak	-	1.437.446
Toplam		629.936	1.437.446

Alacaklar (31 Aralık 2009)

Adı-Soyadı/Ünvanı	Ortaklığın/Tarafın Niteliği	Ticari Alacaklar	Diğer Alacaklar
Lütfi Yenei	Ortak	694	-
Gantek Teknoloji Bilişim Çözümleri A.Ş.	İlişkili Şirket	5.098	-
İlişkili Taraf Tahakkuk etmemiş finansman geliri (-)	İlişkili Şirket	-16	-
Ortaklardan Alacaklar	Ortak	-	126.678
Toplam		5.776	126.678

Borçlar (31 Aralık 2009)

Adı-Soyadı/Ünvanı	Ortaklığın/Tarafın Niteliği	Ticari Borçlar	Diğer Borçlar
Gantek Teknoloji Bilişim Çözümleri A.Ş.	İlişkili Şirket	799.007	-
İlişkili Taraf Tahakkuk etmemiş finansman gideri(-)	İlişkili Şirket	-3.741	-
Ortaklara Borçlar	Ortak	-	501.715
Toplam		795.266	501.715

KRON TELEKOMÜNİKASYON
Genel Müdürü
31 Aralık 2010
Etiler, Beşiktaş, İstanbul

KAVRAM
BAĞIMSIZ DENETİM

KRON TELEKOMÜNİKASYON HİZMETLERİ A.Ş.

Sayfa No :23

31 ARALIK 2010, 31 ARALIK 2009 VE 31 ARALIK 2008 TARİHLERİNDE SONA EREN DÖNEMLERE AİT SERİ XI NO:29 TEBLİĞE GÖRE HAZIRLANMIŞ KONSOLİDE OLMAYAN FİNANSAL TABLOLARA AİT NOTLAR
(Tüm tutarlar, TL olarak gösterilmiştir.)**Alacaklar (31 Aralık 2008)**

Adı-Soyadı/Ünvanı	Ortaklığın/Tarafın	Ticari	Diğer
	Niteliği	Alacaklar	Alacaklar
Lütfi Yenei	Ortak	694	-
İlişkili Taraf Tahakkuk etmemiş finansman geliri (-)	İlişkili Şirket	-98	-
Ortaklardan Alacaklar	Ortak	-	93.019
Toplam		596	93.019

Borçlar (31 Aralık 2008)

Adı-Soyadı/Ünvanı	Ortaklığın/Tarafın	Ticari	Diğer
	Niteliği	Borçlar	Borçlar
Gantek Teknoloji Bilişim Çözümleri A.Ş.	İlişkili Şirket	1.418	-
İlişkili Taraf Tahakkuk etmemiş finansman gideri(-)	İlişkili Şirket	-46	-
Ortaklara Borçlar	Ortak	-	650.217
Toplam		1.372	650.217

B-Mal ve Hizmet Alımı Satımı**Mal ve Hizmet Alışları (31 Aralık 2010)**

İlişkili Şirket	Ortaklığın	Mal	Kira	Hizmet
	Niteliği			
Gantek Teknoloji Bilişim Çözümleri A.Ş.	İlişkili Şirket	2.934.139	19.105	455.037
Toplam		2.934.139	19.105	455.037

Mal ve Hizmet Satışları (31 Aralık 2010)

İlişkili Şirket	Ortaklığın	Mal	Hizmet
	Niteliği		
Gantek Teknoloji Bilişim Çözümleri A.Ş.	İlişkili Şirket	-	5.850
Toplam		-	5.850

Mal ve Hizmet Alışları (31 Aralık 2009)

İlişkili Şirket	Ortaklığın	Mal	Kira	Diğer	Vade	Hizmet
	Niteliği			M.O.D.V	Farkı	
Gantek Teknoloji Bilişim Çözümleri A.Ş.	İlişkili Şirket	2.224.700	16.240	3.662	74.138	344.399
Toplam		2.224.700	16.240	3.662	74.138	344.399

KRON TELEKOMÜNİKASYON
HİZMETLERİ A.Ş.
31 ARALIK 2010
YILLIK FİNANSAL TABLOLARINA AİT NOTLAR

KAYRAM
BAĞIMSIZ DENETİM
MUTUAL MAAİL BAĞICAVIRLIK A.Ş.

KRON TELEKOMÜNİKASYON HİZMETLERİ A.Ş.

Sayfa No :24

31 ARALIK 2010, 31 ARALIK 2009 VE 31 ARALIK 2008 TARİHLERİNDE SONA EREN DÖNEMLERE AİT SERİ XI NO:29 TEBLİĞE GÖRE HAZIRLANMIŞ KONSOLİDE OLMAYAN FİNANSAL TABLOLARA AİT NOTLAR

(Tüm tutarlar, TL olarak gösterilmiştir.)

Mal ve Hizmet Satışları (31 Aralık 2009)

İlişkili Şirket	Ortaklığın		Mal	Hizmet	Diğer	Toplam
	Niteliği					
Gantek Teknoloji Bilişim Çözümleri A.Ş.	İlişkili Şirket		-	4.413	-	4.413
TOPLAM			-	4.413	-	4.413

Mal ve Hizmet Alışları (31 Aralık 2008)

İlişkili Şirket	Ortaklığın		Kira	Diğer	
	Niteliği			M.O.D.V	Diğer
Gantek Teknoloji Bilişim Çözümleri A.Ş.	İlişkili Şirket		5.600	1.030	24.605
TOPLAM			5.600	1.030	24.605

Mal ve Hizmet Satışları (31 Aralık 2008)

İlişkili Şirket	Ortaklığın		Hizmet
	Niteliği		
Gantek Teknoloji Bilişim Çözümleri A.Ş.	İlişkili Şirket		630.194
TOPLAM			630.194

C- İlişkili Kuruluşlara Verilen / Alınan Garanti, Taahhüt, Kefaletlere İlişkin Bilgi

Şirket kullandığı kredilere karşılık ilişkili taraflardan kefalet almıştır. Kullanılan kredilerin vadesi gelmemiş anapara bakiyeleri aşağıdaki tablolarda risk tutarı başlığı altında gösterilmektedir. Tabloda görülen risk tutarı gayri nakdi kredilere aittir.

İşbankası/Ümraniye şb.

İlişkili Taraf	Alınan / Verilen	Garanti / Kefalet / Taahhüt	Tutar	Risk
Gantek Teknoloji Bilişim Çözümleri A.Ş.	Alınan	Kefalet TL	1.500.000	-
Lütfi Yenel	Alınan	Kefalet TL	500.000	-
Toplam			2.000.000	-

Denizbank/Anadolu Tic. Şubesi

İlişkili Taraf	Alınan / Verilen	Garanti / Kefalet / Taahhüt	Tutar	Risk
Gantek Teknoloji Bilişim Çözümleri A.Ş.	Alınan	Kefalet USD	1.000.000	1.000.000
Lütfi Yenel	Alınan	Kefalet USD	450.000	450.000
Toplam			1.450.000	1.450.000

KRON TELEKOMÜNİKASYON HİZMETLERİ A.Ş.
Muhür
Sıra No: 570
Boğazköy V.D. 570/101 06030

KAVRAM
BAĞIMSIZ DENETİM

KRON TELEKOMÜNİKASYON HİZMETLERİ A.Ş.

31 ARALIK 2010, 31 ARALIK 2009 VE 31 ARALIK 2008 TARİHLERİNDE SONA EREN DÖNEMLERE AİT SERİ XI NO:29 TEBLİĞE GÖRE HAZIRLANMIŞ KONSOLİDE OLMAYAN FİNANSAL TABLOLARA AİT NOTLAR

Sayfa No :25

(Tüm tutarlar, TL olarak gösterilmiştir.)

D- Yönetim Kurulu Başkan, Üyelerine ve Genel Müdüre sağlanan ücret ve benzeri menfaatler

31 Aralık 2010, 31 Aralık 2009 ve 31 Aralık 2008 tarihleri itibarıyla yönetim kurulu başkan, üyelerine ve genel müdüre sağlanan ücret ve benzeri menfaatler yoktur.

E- İlişkili Kuruluşlardan Olan İpotek ve Teminata Bağlanmış Alacaklar ve Borçlar ile Vade Koşulları

İlişkili kuruluşlardan olan ipotek ve teminata bağlanmış alacaklar ve borçlar yoktur. (31 Aralık 2009, 31 Aralık 2008 Yoktur.)

F- İlişkili Kuruluşlardan Alacaklar Nedeniyle Ayrılan Şüpheli Alacak Karşılık Tutarları

İlişkili kuruluşlardan alacaklar nedeniyle ayrılan şüpheli alacak karşılık tutarı yoktur. (31 Aralık 2009, 31 Aralık 2008 Yoktur.)

NOT 38 - FİNANSAL ARAÇLARDAN KAYNAKLANAN RİSKLERİN NİTELİĞİ VE DÜZEYİ

Şirket faaliyetleri ve kullandığı finansal borçlardan dolayı, borç ve sermaye piyasası fiyatlarındaki, döviz kurları ile faiz oranlarındaki değişimlerin etkileri dahil çeşitli finansal risklere maruz kalmaktadır. Şirket'in toptan risk yönetim programı, mali piyasaların belirsizliğine odaklanmakta olup, Şirket'in mali performansı üzerindeki muhtemel olumsuz etkilerin en aza indirgenmesini amaçlamıştır.

Kredi Riski Yönetimi:

Şirket'in tahsilat riski esas olarak ticari alacaklarından doğabilmektedir. Ticari alacaklar, Şirket yönetimince geçmiş tecrübeler ve cari ekonomik durum göz önüne alınarak değerlendirilmekte ve gerekli görüldüğü durumlarda uygun oranda şüpheli alacak karşılığı ayrıldıktan sonra bilançoda net olarak gösterilmektedir.

	Alacaklar				Bankalardaki Mevduat	Türev Araçlar	Nakit ve Nakit Benzerleri
	Ticari Alacaklar		Diğer Alacaklar				
	İlişkili Taraf	Diğer Taraf	İlişkili Taraf	Diğer Taraf			
31 Aralık 2010							
Raporlama tarihi itibarıyla maruz kalınan azami kredi riski (A+B+C+D+E)	-	5.503.368	-	-	3.180.069	-	2.613
- Azami riskin teminat, vs ile güvence altına alınmış kısmı	-	-	-	-	-	-	-
A. Vadesi geçmiş ya da değeri düşüklüğüne uğramamış finansal varlıkların net defter değeri	-	5.503.368	-	-	3.180.069	-	2.613
B. Koşulları yeniden görüşülmüş bulunan, aksi takdirde vadesi geçmiş veya değeri düşüklüğüne uğramış sayılacak finansal varlıkların değeri	-	-	-	-	-	-	-
C. Vadesi geçmiş ancak değeri düşüklüğüne uğramamış varlıkların net defter değeri	-	-	-	-	-	-	-

KRON TELEKOMÜNİKASYON
Yönetim Kurulu Başkanı
31 Aralık 2010
Tarihli

KAVRAM
BAĞIMSIZ DENETİM
ve YEMİNLİ MALİ MÜŞAVİRLİK A.Ş.

(Tüm tutarlar, TL olarak gösterilmiştir.)

31 Aralık 2009	Alacaklar				Bankalardaki Mevduat	Türev Araçlar	Nakit ve Nakit Benzerleri
	Ticari Alacaklar		Diğer Alacaklar				
	İlişkili Taraf	Diğer Taraf	İlişkili Taraf	Diğer Taraf			
Raporlama tarihi itibariyle maruz kalınan azami kredi riski (A+B+C+D+E)	5.776	8.133.966	126.678	4.142	214.587	-	2.677
- Azami riskin teminat, vs ile güvence altına alınmış kısmı	-	-	-	-	-	-	-
A. Vadesi geçmemiş ya da değer düşüklüğüne uğramamış finansal varlıkların net defter değeri	5.776	8.133.966	126.678	4.142	214.587	-	2.677
B. Koşulları yeniden görüşülmüş bulunan, aksi takdirde vadesi geçmiş veya değer düşüklüğüne uğramış sayılacak finansal varlıkların değeri	-	-	-	-	-	-	-
C. Vadesi geçmiş ancak değer düşüklüğüne uğramamış varlıkların net defter değeri	-	-	-	-	-	-	-

31 Aralık 2008	Alacaklar				Bankalardaki Mevduat	Türev Araçlar	Nakit ve Nakit Benzerleri
	Ticari Alacaklar		Diğer Alacaklar				
	İlişkili Taraf	Diğer Taraf	İlişkili Taraf	Diğer Taraf			
Raporlama tarihi itibariyle maruz kalınan azami kredi riski (A+B+C+D+E)	596	2.729.959	93.019	4.142	929.017	-	540
- Azami riskin teminat, vs ile güvence altına alınmış kısmı	-	-	-	-	-	-	-
A. Vadesi geçmemiş ya da değer düşüklüğüne uğramamış finansal varlıkların net defter değeri	596	2.729.959	93.019	4.142	929.017	-	540
B. Koşulları yeniden görüşülmüş bulunan, aksi takdirde vadesi geçmiş veya değer düşüklüğüne uğramış sayılacak finansal varlıkların değeri	-	-	-	-	-	-	-
C. Vadesi geçmiş ancak değer düşüklüğüne uğramamış varlıkların net defter değeri	-	-	-	-	-	-	-

Likidite Riski:

Şirket'in fon kaynağı olarak bankaları, satıcılarını ve hissedarlarını kullanma hakkı vardır. Şirket, stratejisi dahilinde belirlenen hedeflerini gerçekleştirmek için gerekli olan fonlama şartlarındaki değişimleri saptayarak ve izleyerek likidite riskini sürekli olarak değerlendirmektedir.

KRON TELEKOMÜNİKASYON A.Ş.
31 ARALIK 2010
31 ARALIK 2009
31 ARALIK 2008
BAĞIMSIZ DENETİM
ve YEMİNLİ MALİ MÜŞAVİRLİK A.Ş.

KAVRAM
BAĞIMSIZ DENETİM
ve YEMİNLİ MALİ MÜŞAVİRLİK A.Ş.

KRON TELEKOMÜNİKASYON HİZMETLERİ A.Ş.

Sayfa No :27

31 ARALIK 2010, 31 ARALIK 2009 VE 31 ARALIK 2008 TARİHLERİNDE SONA EREN DÖNEMLERE AİT SERİ XI NO:29 TEBLİĞE GÖRE HAZIRLANMIŞ KONSOLİDE OLMAYAN FİNANSAL TABLOLARA AİT NOTLAR

(Tüm tutarlar, TL olarak gösterilmiştir.)

31 Aralık 2010

Sözleşme uyarınca vadeler	Defter Değeri	Sözleşme uyarınca nakit çıkışlar toplamı (=I+II+III+IV)	3 aydan kısa (I)	3-12 ay arası (II)	1-5 yıl arası (III)	5 yıldan uzun (IV)
Türev Olmayan Finansal Yükümlülükler	2.989.780	2.989.780	29.887	2.344.299	615.594	-
Banka Kredileri	2.271.587	2.271.587	29.887	2.241.700	-	-
Diğer Krediler	718.193	718.193	-	102.599	615.594	-

Beklenen Vadeler	Defter Değeri	Beklenen nakit çıkışlar toplamı	3 aydan kısa	3-12 ay arası	1-5 yıl arası	5 yıldan uzun
Türev Olmayan Finansal Yükümlülükler	5.012.033	5.012.033	2.718.779	1.911.003	382.251	-
Ticari Borçlar	2.298.453	2.298.453	2.298.453	-	-	-
Diğer Borçlar	1.695.366	1.695.366	257.920	1.437.446	-	-
Diğer Yükümlülükler / Karşılıklar	1.018.214	1.018.214	162.406	473.557	382.251	-

31 Aralık 2009

Sözleşme uyarınca vadeler	Defter Değeri	Sözleşme uyarınca nakit çıkışlar toplamı (=I+II+III+IV)	3 aydan kısa (I)	3-12 ay arası (II)	1-5 yıl arası (III)	5 yıldan uzun (IV)
Türev Olmayan Finansal Yükümlülükler	2.842.746	2.842.746	308.763	2.150.000	383.983	-
Banka Kredileri	2.458.763	2.458.763	308.763	2.150.000	-	-
Diğer Krediler	383.983	383.983	-	-	383.983	-

Beklenen Vadeler	Defter Değeri	Beklenen nakit çıkışlar toplamı	3 aydan kısa	3-12 ay arası	1-5 yıl arası	5 yıldan uzun
Türev Olmayan Finansal Yükümlülükler	7.272.408	7.272.408	1.361.520	4.684.261	1.226.627	-
Ticari Borçlar	4.225.909	4.225.909	221.637	3.893.240	111.032	-
Diğer Borçlar	1.358.515	1.358.515	1.003.300	5.215	350.000	-
Diğer Yükümlülükler/Karşılıklar	1.687.984	1.687.984	136.583	785.806	765.595	-

31 Aralık 2008

Sözleşme uyarınca vadeler	Defter Değeri	Sözleşme uyarınca nakit çıkışlar toplamı (=I+II+III+IV)	3 aydan kısa (I)	3-12 ay arası (II)	1-5 yıl arası (III)	5 yıldan uzun (IV)
Türev Olmayan Finansal Yükümlülükler	16.447	16.447	16.447	-	-	-
Banka Kredileri	16.447	16.447	16.447	-	-	-
Borçlanma senedi ihraçları	-	-	-	-	-	-

Beklenen Vadeler	Defter Değeri	Beklenen nakit çıkışlar toplamı	3 aydan kısa	3-12 ay arası	1-5 yıl arası	5 yıldan uzun
Türev Olmayan Finansal Yükümlülükler	5.806.648	5.806.648	388.346	3.011.333	2.406.969	-
Ticari Borçlar	3.555.616	3.555.616	20.329	2.141.048	1.394.239	-
Diğer Borçlar	759.333	759.333	109.116	150.000	500.217	-
Diğer Yükümlülükler/Karşılıklar (*)	1.491.699	1.491.699	258.901	720.285	512.513	-

(Handwritten signature and stamp)

KAVRAM
BAĞIMSIZ DENETİM

KRON TELEKOMÜNİKASYON HİZMETLERİ A.Ş.

Sayfa No :28

31 ARALIK 2010, 31 ARALIK 2009 VE 31 ARALIK 2008 TARİHLERİNDE SONA EREN DÖNEMLERE AİT SERİ XI NO:29 TEBLİĞE GÖRE HAZIRLANMIŞ KONSOLİDE OLMAYAN FİNANSAL TABLOLARA AİT NOTLAR

(Tüm tutarlar, TL olarak gösterilmiştir.)

Piyasa ve Yabancı Para Riski

Şirket satışlarının bir kısmının ihracat gelirlerinden oluşması ve ayrıca kullanmış olduğu kredilerin bir kısmının dövizli olması nedeniyle kur riskine duyarlıdır.

Şirket'in 30 Aralık 2010, 31 Aralık 2009 ve 31 Aralık 2008 tarihleri itibarıyla yabancı varlık ve yükümlülüğü orijinal ve Türk Lirası para birimleri cinsinden döviz pozisyon tabloları aşağıdaki gibidir;

DÖVİZ POZİSYONU TABLOSU		Cari Dönem 31 Aralık 2010			
		TL Karşılığı	ABD Doları	Avro	Diğer
1.	Ticari Alacaklar	5.505.107	3.548.821	9.092	
2a.	Parasal Finansal Varlıklar	2.951.703	1.908.975	203	52
2b.	Parasal Olmayan Finansal Varlıklar				
3.	Diğer	1.980	1.281	-	-
4.	Dönen Varlıklar	8.458.790	5.459.077	9.295	52
5.	Ticari Alacaklar	-	-	-	-
6a.	Parasal Finansal Varlıklar	-	-	-	-
6b.	Parasal Olmayan Finansal Varlıklar	-	-	-	-
7.	Diğer	-	-	-	-
8.	Duran Varlıklar	-	-	-	-
9.	Toplam Varlıklar	8.458.790	5.459.077	9.295	52
10.	Ticari Borçlar	2.180.756	1.410.482	74	-
11.	Finansal Yükümlülükler	2.374.186	1.535.696	-	-
12a.	Parasal Olan Diğer Yükümlülükler	1.085.986	702.449	-	-
12b.	Parasal Olmayan Diğer Yükümlülükler	-	-	-	-
13.	Kısa Vadeli Yükümlülükler	5.640.928	3.648.627	74	-
14.	Ticari Borçlar	-	-	-	-
15.	Finansal Yükümlülükler	615.594	398.185	-	-
16a.	Parasal Olan Diğer Yükümlülükler	-	-	-	-
16b.	Parasal Olmayan Diğer Yükümlülükler	-	-	-	-
17.	Uzun Vadeli Yükümlülükler	-	-	-	-
18.	Toplam Yükümlülükler	5.640.928	3.648.627	74	-
19.	Bilanço Dışı Döviz Cinsinden Türev Araçların Net Varlık/ (Yükümlülük) Pozisyonu	-	-	-	-
20.	Net Yabancı Varlık/ (Yükümlülük) Pozisyonu	2.817.862	1.810.450	9.221	52
21.	Parasal Kalemler Net Yabancı Varlık/ (Yükümlülük) Pozisyonu	2.200.288	1.410.984	9.221	52
25.	İhracat	1.449.722	913.150	17.842	-
26.	İthalat	55.732	38.144	-	-

KRON TELEKOMÜNİKASYON
HİZMETLERİ A.Ş.
Yönetim Kurulu Başkanı
K. İbrahim Kaya
M. Bülent Yavaş
Beykoz / İstanbul / Türkiye

KAVRAM
BAĞIMSIZ DENETİM
ve YEMİNLİ MALİ MÜŞAVİRLİK A.Ş.

31 ARALIK 2010, 31 ARALIK 2009 VE 31 ARALIK 2008 TARİHLERİNDE SONA EREN
DÖNEMLERE AİT SERİ XI NO:29 TEBLİĞE GÖRE HAZIRLANMIŞ KONSOLİDE OLMAYAN
FİNANSAL TABLOLARA AİT NOTLAR
(Tüm tutarlar, TL olarak gösterilmiştir.)

		Geçmiş Dönem 31.12.2009			
		TL Karşılığı	ABD Doları	Avro	Diğer
1.	Ticari Alacaklar	11.908.279	7.905.413	2.360	
2a.	Parasal Finansal Varlıklar	76.454	51.053	65	52
2b.	Parasal Olmayan Finansal Varlıklar	-	-	-	-
3.	Diğer	1.293	1.082	211	-
4.	Dönen Varlıklar	11.986.026	7.957.548	2.636	52
5.	Ticari Alacaklar	-	-	-	-
6a.	Parasal Finansal Varlıklar	-	-	-	-
6b.	Parasal Olmayan Finansal Varlıklar	-	-	-	-
7.	Diğer	-	-	-	-
8.	Duran Varlıklar	-	-	-	-
9.	Toplam Varlıklar	11.986.026	7.957.548	2.636	52
10.	Ticari Borçlar	4.070.117	2.703.140	-	-
11.	Finansal Yükümlülükler	-	-	-	-
12a.	Parasal Olan Diğer Yükümlülükler	325.231	216.000	-	-
12b.	Parasal Olmayan Diğer Yükümlülükler	-	-	-	-
13.	Kısa Vadeli Yükümlülükler	4.395.348	2.919.140	-	-
14.	Ticari Borçlar	-	-	-	-
15.	Finansal Yükümlülükler	383.983	255.019	-	-
16a.	Parasal Olan Diğer Yükümlülükler	-	-	-	-
16b.	Parasal Olmayan Diğer Yükümlülükler	-	-	-	-
17.	Uzun Vadeli Yükümlülükler	383.983	255.019	-	-
18.	Toplam Yükümlülükler	4.779.331	3.174.159	-	-
19.	Bilanço Dışı Döviz Cinsinden Türev Araçların Net Varlık/ (Yükümlülük) Pozisyonu	-	-	-	-
20.	Net Yabancı Varlık/ (Yükümlülük) Pozisyonu	7.206.695	4.783.389	2.636	52
21.	Parasal Kalemler Net Yabancı Varlık/ (Yükümlülük) Pozisyonu	7.205.402	4.782.307	2.425	52
25.	İhracat	-	-	-	-
26.	İthalat	289.234	192.771	-	-

KRON TELEKOMÜNİKASYON HİZMETLERİ A.Ş.
Genel Müdürü
Yazınca Mahallesi, Kızılkaya Sokak No:5
Beşiktaş/İstanbul - 34100

KAVRAM
BAĞIMSIZ DENETİM
ve YEMİNLİ MALİ MÜŞAVİRLİK A.Ş.

KRON TELEKOMÜNİKASYON HİZMETLERİ A.Ş.

Sayfa No :30

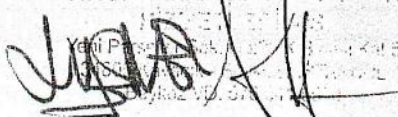
31 ARALIK 2010, 31 ARALIK 2009 VE 31 ARALIK 2008 TARİHLERİNDE SONA EREN DÖNEMLERE AİT SERİ XI NO:29 TEBLİĞE GÖRE HAZIRLANMIŞ KONSOLİDE OLMAYAN FİNANSAL TABLOLARA AİT NOTLAR

(Tüm tutarlar, TL olarak gösterilmiştir.)

DÖVİZ POZİSYONU TABLOSU		Geçmiş Dönem 31.12.2008		
		TL Karşılığı	ABD Doları	Avro
1.	Ticari Alacaklar	3.930.365	2.598.932	-
2a.	Parasal Finansal Varlıklar	7.410	4.900	-
2b.	Parasal Olmayan Finansal Varlıklar	-	-	-
3.	Diğer	-	-	-
4.	Dönen Varlıklar	3.937.775	2.603.832	-
5.	Ticari Alacaklar	-	-	-
6a.	Parasal Finansal Varlıklar	-	-	-
6b.	Parasal Olmayan Finansal Varlıklar	-	-	-
7.	Diğer	-	-	-
8.	Duran Varlıklar	-	-	-
9.	Toplam Varlıklar	3.937.775	2.603.832	-
10.	Ticari Borçlar	5.747.255	3.800.341	-
11.	Finansal Yükümlülükler	-	-	-
12a.	Parasal Olan Diğer Yükümlülükler	-	-	-
12b.	Parasal Olmayan Diğer Yükümlülükler	-	-	-
13.	Kısa Vadeli Yükümlülükler	5.747.255	3.800.341	-
14.	Ticari Borçlar	-	-	-
15.	Finansal Yükümlülükler	-	-	-
16a.	Parasal Olan Diğer Yükümlülükler	-	-	-
16b.	Parasal Olmayan Diğer Yükümlülükler	-	-	-
17.	Uzun Vadeli Yükümlülükler	-	-	-
18.	Toplam Yükümlülükler	5.747.255	3.800.341	-
19.	Bilanço Dışı Döviz Cinsinden Türev Araçların Net Varlık/ (Yükümlülük) Pozisyonu	-	-	-
20.	Net Yabancı Varlık/ (Yükümlülük) Pozisyonu	-1.809.480	-1.196.509	-
21.	Parasal Kalemler Net Yabancı Varlık/ (Yükümlülük) Pozisyonu	-1.809.480	-1.196.509	-
25.	İhracat	-	-	-
26.	İthalat	-	-	-

30 Aralık 2010, 31 Aralık 2009 ve 31 Aralık 2008 tarihleri itibarıyla bilanço pozisyonuna göre, Türk Lirası Amerikan Doları SEK ve Avro karşısında %10 oranında değer kazanacağı / kaybedeceği ve diğer tüm değişkenlerin sabit kalacağı varsayımıyla, Amerikan Doları, SEK ve Avro para biriminden olan varlık ve yükümlülüklerden oluşan kur farkı kan sonucu brüt kar aşağıdaki Döviz Kuru Duyarlılık Analizi Tablosundan da görüleceği üzere 220.028 TL (31 Aralık 2009- 720.597 TL, 31 Aralık 2008- 180.948 TL) daha yüksek / düşük olacaktır.

KRON TELEKOMÜNİKASYON HİZMETLERİ A.Ş.



KAVRAM
BAĞIMSIZ DENETİM
MUTFAK YATIRIM MENKUL DEĞERLER A.Ş.

31 ARALIK 2010, 31 ARALIK 2009 VE 31 ARALIK 2008 TARİHLERİNDE SONA EREN
DÖNEMLERE AİT SERİ XI NO:29 TEBLİĞE GÖRE HAZIRLANMIŞ KONSOLİDE OLMAYAN
FİNANSAL TABLOLARA AİT NOTLAR

(Tüm tutarlar, TL olarak gösterilmiştir.)

Döviz Kuru Duyarlılık Analizi Tablosu/31 Aralık 2010		
	Kar/Zarar	
	Yabancı paranın değer kazanması	Yabancı paranın değer kaybetmesi
ABD Doları'nın TL karşısında %10 değişmesi halinde:		
1- ABD Doları net varlık/yükümlülüğü	218.138	-218.138
2- ABD Doları riskinden korunan kısım (-)		
3- ABD Doları Net Etki	218.138	-218.138
Avro'nun TL karşısında % 10 değişmesi halinde:		
4- Avro net varlık/yükümlülüğü	1.889	-1.889
5- Avro riskinden korunan kısım (-)		
6- Avro Net Etki	1.889	-1.889
Diğer döviz kurlarının TL karşısında % 10 değişmesi halinde:		
7- SEK net varlık/yükümlülüğü	1	-1
8- SEK riskinden korunan kısım (-)		
9- SEK Net Etki	1	-1
TOPLAM (3+6+9)	220.028	-220.028

Döviz Kuru Duyarlılık Analizi Tablosu/31 Aralık 2009		
	Kar/Zarar	
	Yabancı paranın değer kazanması	Yabancı paranın değer kaybetmesi
ABD Doları'nın TL karşısında %10 değişmesi halinde:		
1- ABD Doları net varlık/yükümlülüğü	720.072	-720.072
2- ABD Doları riskinden korunan kısım (-)		
3- ABD Doları Net Etki	720.072	-720.072
Avro'nun TL karşısında % 10 değişmesi halinde:		
4- Avro net varlık/yükümlülüğü	524	-524
5- Avro riskinden korunan kısım (-)		
6- Avro Net Etki	524	-524
Diğer döviz kurlarının TL karşısında % 10 değişmesi halinde:		
7- SEK net varlık/yükümlülüğü	1	-1
8- SEK riskinden korunan kısım (-)		
9- SEK Net Etki	1	-1
TOPLAM (3+6+9)	720.597	-720.597

Döviz Kuru Duyarlılık Analizi Tablosu/31.12.2008		
	Kar/Zarar	
	Yabancı paranın değer kazanması	Yabancı paranın değer kaybetmesi
ABD Doları'nın TL karşısında %10 değişmesi halinde:		
1- ABD Doları net varlık/yükümlülüğü	-180.948	180.948
2- ABD Doları riskinden korunan kısım (-)		
3- ABD Doları Net Etki	-180.948	180.948

KRON TELEKOMÜNİKASYON HİZMETLERİ A.Ş.
MÜDÜRÜ
31 ARALIK 2010

KAVRAM

BAĞIMSIZ DENETİM

KAVRAM DENETİM VE YATIRIM MENKUL DEĞERLER A.Ş.

KRON TELEKOMÜNİKASYON HİZMETLERİ A.Ş.**31 ARALIK 2010, 31 ARALIK 2009 VE 31 ARALIK 2008 TARİHLERİNDE SONA EREN DÖNEMLERE AİT SERİ XI NO:29 TEBLİĞE GÖRE HAZIRLANMIŞ KONSOLİDE OLMAYAN FİNANSAL TABLOLARA AİT NOTLAR**

Sayfa No :32

(Tüm tutarlar, TL olarak gösterilmiştir.)

Faiz Oranı Riski Yönetimi ve Faiz Oranı Duyarlılığı

Şirket, faiz doğuran varlık ve borçları sebebiyle faiz riskine maruz kalmaktadır. Şirket'in faaliyetleri, faize duyarlı varlıklar ve borçlarının farkı zaman veya miktarlarda itfa oldukları ya da yeniden fiyatlandırıldıklarında faiz oranlarındaki değişim riskine maruz kalmaktadır. Söz konusu faiz oranı riski, faiz oranı duyarlılığı olan varlık ve yükümlülüklerini dengelemek suretiyle yönetilmektedir. Şirket kredilerinin faiz oranları vade sonuna kadar sabit kalacağı için bu dönemde kredi faiz riski hesaplanmamıştır.

Faiz Pozisyonu Tablosu

		31.Aralık.2010	31.Aralık.2009	31.Aralık.2008
Sabit Faizli Finansal Araçlar				
Finansal Varlıklar	Gerçeğe uygun değer farkı kar/zarar yansıtılan varlıklar	-	-	-
	Satılmaya hazır finansal varlıklar	-	-	-
Finansal Yükümlülükler	Banka ve TTGV Kredileri	2.271.587	2.416.308	-
Faizsiz Finansal Araçlar				
Finansal Varlıklar		-	-	-
Finansal Yükümlülükler	Banka ve TTGV Kredileri	718.193	426.438	16.447
Değişken faizli finansal araçlar				
Finansal Varlıklar		-	-	-
Finansal Yükümlülükler		-	-	-

Alacak riski:

Finansal varlıkları elinde bulundurma, karşı tarafın anlaşmanın gereklerini yerine getirememesi riski de taşınmaktadır. Şirket yönetimi bu riskleri, her anlaşmada bulunan karşı taraf (ilişkili taraflar hariç) için ortalama riski kısıtlayarak ve gerektiği takdirde teminat alarak karşılamaktadır.

NOT 39 - FİNANSAL ARAÇLAR

Yoktur.

NOT 40 - BİLANÇO TARİHİNDEN SONRAKİ OLAYLAR

-Finansal tablolar yönetim kurulunca 02.02.2011 tarihinde onaylanmıştır. Yönetim kurulu üyeleri ile Muhasebe Grup Liderinin finansal tabloları değiştirme yetkisi vardır.

NOT 41 - DİĞER HUSUSLAR**A- Finansal Tablo Açıklamaları:**

31 Aralık 2010 tarihi itibarıyla aktif değerlerin toplam sigorta tutarı 110.000 USD ve 213.000 TL'dir.

B- Önceki Dönem Finansal Tablolarına Yapılan Sınıflamalar ve Nitelikleri:

Cari dönem finansal tabloların sunumu ile uygunluk sağlanması açısından karşılaştırmalı bilgiler gerekli görüldüğünde yeniden sınıflandırılmaktadır.

C- Önemli Muhasebe Politikaları

Şirket'in finansal araçlarla ilgili önemli muhasebe politikaları Not 2'de yer alan Finansal Araçlar notunda açıklanmaktadır.

KRON TELEKOMÜNİKASYON
Yönetim Kurulu Başkanı
KAVRAM
ve YEMİNLİ MALİ MÜŞAVİRLİK A.Ş.

KAVRAM
BAĞIMSIZ DENETİM
ve YEMİNLİ MALİ MÜŞAVİRLİK A.Ş.